



Statistische Berichte

Studierende an den Hochschulen in Bayern

Wintersemester 2024/25
Endgültige Ergebnisse



B III 1-2 j 2024
Hrsg. im Oktober 2025
Bestellnr. B3120C 202400

Zeichenerklärung

- 0 mehr als nichts, aber weniger als die Hälfte der kleinsten in der Tabelle nachgewiesenen Einheit
- nichts vorhanden oder keine Veränderung
- / keine Angaben, da Zahlen nicht sicher genug
- Zahlenwert unbekannt, geheimzuhalten oder nicht rechenbar
- ... Angabe fällt später an
- X Tabellenfach gesperrt, da Aussage nicht sinnvoll
- () Nachweis unter dem Vorbehalt, dass der Zahlenwert erhebliche Fehler aufweisen kann
- p vorläufiges Ergebnis
- r berichtigtes Ergebnis
- s geschätztes Ergebnis
- D Durchschnitt
- ≙ entspricht

Auf- und Abrunden

Im Allgemeinen ist ohne Rücksicht auf die Endsummen auf- bzw. abgerundet worden. Deshalb können sich bei der Summierung von Einzelangaben geringfügige Abweichungen zu den ausgewiesenen Endsummen ergeben. Bei der Aufgliederung der Gesamtheit in Prozent kann die Summe der Einzelwerte wegen Rundens vom Wert 100 % abweichen. Eine Abstimmung auf 100 % erfolgt im Allgemeinen nicht.

Publikationsservice

Das Bayerische Landesamt für Statistik veröffentlicht jährlich über 400 Publikationen. Das aktuelle Veröffentlichungsverzeichnis ist im Internet als Datei verfügbar, kann aber auch als Druckversion kostenlos zugesandt werden.

Kostenlos

ist der Download der meisten Veröffentlichungen, z.B. von Statistischen Berichten (PDF- oder Excel-Format).

Kostenpflichtig

sind alle Printversionen (auch von Statistischen Berichten), Datenträger und ausgewählte Dateien (z.B. von Verzeichnissen, von Beiträgen, vom Jahrbuch).

Publikationsservice

 Alle Veröffentlichungen sind im Internet verfügbar unter www.statistik.bayern.de/produkte

Impressum

Statistische Berichte

bieten in tabellarischer Form neuestes Zahlenmaterial der jeweiligen Erhebung. Dieses wird, soweit erforderlich, methodisch erläutert und kurz kommentiert.

Herausgeber, Druck und Vertrieb

Bayerisches Landesamt für Statistik
Nürnberger Straße 95
90762 Fürth

Papier

Gedruckt auf umweltfreundlichem Papier, chlorfrei gebleicht.

Vertrieb

E-Mail vertrieb@statistik.bayern.de
Telefon 0911 98208-6311
Telefax 0911 98208-96638

Auskunftsdienst

E-Mail info@statistik.bayern.de
Telefon 0911 98208-6563
Telefax 0911 98208-96563

© **Bayerisches Landesamt für Statistik, Fürth 2025**
Vervielfältigung und Verbreitung, auch auszugsweise, mit Quellenangabe gestattet.

Hinweis: Diese Druckschrift wird im Rahmen der Öffentlichkeitsarbeit der Bayerischen Staatsregierung herausgegeben. Sie darf weder von Parteien noch von Wahlwerbern oder Wahlhelfern im Zeitraum von fünf Monaten vor einer Wahl zum Zwecke der Wahlwerbung verwendet werden. Dies gilt für Landtags-, Bundestags-, Kommunal- und Europawahlen. Missbräuchlich ist während dieser Zeit insbesondere die Verteilung auf Wahlveranstaltungen, an Informationsständen der Parteien sowie das Einlegen, Aufdrucken und Aufkleben parteipolitischer Informationen oder Werbemittel. Untersagt ist gleichfalls die Weitergabe an Dritte zum Zwecke der Wahlwerbung. Auch ohne zeitlichen Bezug zu einer bevorstehenden Wahl darf die Druckschrift nicht in einer Weise verwendet werden, die als Parteinahme der Staatsregierung zugunsten einzelner politischer Gruppen verstanden werden könnte. Den Parteien ist es gestattet, die Druckschrift zur Unterrichtung ihrer eigenen Mitglieder zu verwenden.

Inhaltsverzeichnis

Vorbemerkungen, Definitionen, Abkürzungen	4
Änderung der Fächersystematik	6
Abbildungen	
1. Ausländische Studierende an den Hochschulen in Bayern im Wintersemester 2024/25 nach den zehn häufigsten Nationen und Geschlecht	8
2. Deutsche Studierende in Bayern im Wintersemester 2024/25, die ihre Hochschulzugangsberechtigung außerhalb Bayerns in Deutschland erworben haben	8
3. Ausländische Studierende im 1. Hochschulsemester an Hochschulen in Bayern im Wintersemester 2024/25 nach Fächergruppen	9
Tabellen	
1.1 Internationale Studierende an den Hochschulen in Bayern seit Wintersemester 2015/16 nach Hochschularten	10
1.2 Durchschnittsalter der deutschen Studierenden, Studienanfängerinnen und Studienanfänger an den Hochschulen in Bayern in den Wintersemestern 2014/15, 2019/20 und 2024/25	11
1.3 Studierende, Studienanfängerinnen und Studienanfänger an den Hochschulen in Bayern	12
1.4 Studierende, Studienanfängerinnen und Studienanfänger an den Hochschulen in Bayern nach Fächergruppen bzw. Lehramtsarten	14
1.5 Studierende, Studienanfängerinnen und Studienanfänger an den Hochschulen in Bayern nach regionaler Gliederung und Hochschulstandorten	16
2.1 Studierende, Studienanfängerinnen und Studienanfänger in Bayern im Wintersemester 2024/25 nach Hochschularten, Fächergruppen und Art des Studiengangs	25
2.2 Studierende, Studienanfängerinnen und Studienanfänger in Bayern im Wintersemester 2024/25 nach Hochschularten, Fächergruppen und angestrebter Abschlussprüfung	29
3.1 Deutsche und ausländische Studierende, Studienanfängerinnen und Studienanfänger in Bayern im Wintersemester 2024/25 nach Fächergruppen und Hochschulen	34
3.2 Deutsche und ausländische Studierende, Studienanfängerinnen und Studienanfänger in Bayern im Wintersemester 2024/25 nach Studienbereichen und Hochschularten	50
3.3 Deutsche und ausländische Studierende, Studienanfängerinnen und Studienanfänger in Bayern im Wintersemester 2024/25 nach Studienfächern	56
4. Deutsche Studierende, Studienanfängerinnen und Studienanfänger in Bayern im Wintersemester 2024/25 nach dem Land des Erwerbs der Hochschulzugangsberechtigung, Hochschularten und Hochschulen	62
5. Studierende in Bayern im Wintersemester 2024/25 nach Hochschulen und Ort des Erwerbs der Hochschulzugangsberechtigung (Regierungsbezirke)	64
6. Studierende in Bayern im Wintersemester 2024/25 nach Ort des Erwerbs der Hochschulzugangsberechtigung (kreisfreie Städte und Landkreise) und Hochschularten	66
7. Deutsche Studierende im Wintersemester 2024/25 nach den Ländern des Studienortes, den Ländern des Erwerbs der Hochschulzugangsberechtigung sowie den Hochschularten	70
8. Deutsche Studienanfängerinnen und Studienanfänger im Wintersemester 2024/25 nach den Ländern des Studienortes, den Ländern des Erwerbs der Hochschulzugangsberechtigung sowie den Hochschularten	80
9. Ausländische Studierende in Bayern im Wintersemester 2024/25 nach den am stärksten vertretenen Herkunftsländern und Fächergruppen	90
10. Studierende, Studienbeginnende mit HZB Studienkolleg im Wintersemester 2024/25 bzw. Studienjahr 2024 nach Geschlecht, Staatsangehörigkeit (Land) und Bundesland des Erwerbs der HZB	91

Vorbemerkungen

Der vorliegende Bericht enthält in zusammengefasster Form Ergebnisse der Studierenden-Individualerhebung im Wintersemester 2024/25, in einigen Tabellen auch die Erhebung im Sommersemester 2024 (z. T. zusammengefasst als Ergebnisse des Studienjahres 2024). Die Erhebung basiert auf der Rechtsgrundlage des seit dem Wintersemester 1992/93 geltenden Gesetzes über die Statistik für das Hochschulwesen (Hochschulstatistikgesetz – HStatG) vom 2. November 1990 (BGBl I S. 2414) in der jeweils geltenden Fassung.

Ausführliche Ergebnisse zu Studierenden in Lehramtsstudiengängen enthält der Statistische Bericht „Lehrerbildung in Bayern – Teil 2: Fachwissenschaftliche Ausbildung im Wintersemester 2024/25“ (B3202C 202400). Der Bericht kann im Internet unter www.statistik.bayern.de/veroeffentlichungen als Datei kostenlos heruntergeladen werden.

In die Erhebung einbezogen sind grundsätzlich alle an einer der folgenden Hochschulen eingeschriebenen Studierenden:

Wissenschaftliche Hochschulen:

- Universitäten (staatlich/ kirchlich/ Körperschaft des öffentlichen Rechts)
- Theologische Hochschulen (kirchlich)
- Kunsthochschulen

Fachhochschulen

staatlich/ privat/ kirchlich

Verwaltungsfachhochschulen

Fachhochschule für öffentliche Verwaltung und Rechtspflege in Bayern (mit Abteilungen in Fürstenfeldbruck, Herrsching, Hof, München, Starnberg, Wasserburg a. Inn).

Die Studierenden der Fachhochschule des Bundes für öffentliche Verwaltung, die teilweise in Bayern ausgebildet werden (Fachbereich Öffentliche Sicherheit, Fachbereich Sozialversicherung), sind in der amtlichen Hochschulstatistik Bayerns nicht enthalten; sie werden von denjenigen Statistischen Landesämtern erfasst, in deren Bereich der Sitz des Fachbereichs liegt, an dem das Hauptstudium absolviert wird.

Definitionen

Studierende sind in einem Fachstudium immatriulierte/ eingeschriebene Personen, ohne Beurlaubte. Studienkollegiaten und Gaststudierende werden nicht erfasst. Studierende, die an mehreren Hochschulen eingeschrieben sind, z. B. aufgrund von Kooperations- oder Lehramtsstudiengängen, werden einmal als Haupthörer und an den Hochschulen der weiteren Einschreibungen als Nebenhörer erfasst. Dadurch kommt es zu Mehrfacherfassungen von Studierenden. Der Anteil der Nebenhörer an den Studierenden (Haupt- und Nebenhörer) ist insgesamt auf Bayernebene sehr gering. Bei fachlicher Gliederung bzw. Betrachtung einzelner Hochschulen differiert der Anteil allerdings und kann ggf. höher ausfallen.

Aus methodischen Gründen können Fälle mit den Geschlechtsausprägungen "unbekannt" und "divers" (ab 2019) zurzeit nicht gesondert ausgewiesen werden. Fälle mit diesen Geschlechtsausprägungen werden durch ein definiertes Umschlüsselungsverfahren auf die Geschlechtsausprägungen männlich und weiblich verteilt.

Hochschulsemester: Gesamtzahl der Semester, die eine Studierende bzw. ein Studierender an Hochschulen im Bundesgebiet eingeschrieben war (einschließlich Urlaubssemester).

Studierende im 1. Hochschulsemester (Studienanfängerinnen und Studienanfänger) sind im Berichtsemester erstmalig an einer Hochschule in Deutschland eingeschrieben.

Studierende im 1. Fachsemester (Fachstudienanfängerinnen und Fachstudienanfänger) sind die Studierenden im 1. Hochschulsemester (mit Ausnahme derer, denen Fachstudienzeiten z. B. im Ausland oder an einer Berufsakademie angerechnet wurden) sowie diejenigen Studierenden, die vorher in einem anderen als dem im Berichtsemester angegebenen Studiengang eingeschrieben waren, wobei ihnen von diesem anderen Studiengang kein(e) Fachsemester angerechnet wurde(n) (z. B. Fachwechsler oder Anfänger eines weiterführenden Studiums in einem anderen Fach als dem des vorangehenden Studiums).

Nach der Definition der Hochschulstatistik ist ein **Studienfach** die in Prüfungsordnungen festgelegte, ggf. sinngemäß vereinheitlichte Bezeichnung für eine wissenschaftliche oder künstlerische Disziplin, in der ein wissenschaftlicher bzw. künstlerischer Abschluss möglich ist.

Für Zwecke der bundeseinheitlichen Studierendenstatistik wird eine Fächersystematik benutzt, in der sehr spezielle hochschulinterne Studienfächer einer entsprechenden Schlüsselposition zugeordnet werden. Mehrere verwandte Fächer sind zu Studienbereichen und diese zu acht großen Fächergruppen zusammengefasst.

Zum Wintersemester 2015/16 gab es eine Änderung in der Fächersystematik (siehe unten stehende Übersicht), die bei der Auswertung von Zeitreihen zu Fächergruppen und Studienbereichen berücksichtigt werden muss.

Als **Studiengang** wird eine abgeschlossene, in Studien- und Prüfungsordnungen vorgesehene berufsqualifizierende oder berufsbezogene Hochschulausbildung bezeichnet. Für die Bundesstatistik werden für Studierende ggf. bis zu zwei Studiengänge mit jeweils bis zu drei Studienfächern übermittelt. Der Studiengang ist eine Kombination aus den angestrebten Abschlussprüfungen und dem Studienfach, wobei die fachliche Zuordnung grundsätzlich nach dem ersten Studienfach im ersten

Studienjahr: Sommersemester und folgendes Wintersemester.

Studienkollegs sind Bildungseinrichtungen, in denen Studienbewerber mit einer ausländischen Hochschulzugangsberechtigung (HZB), welche nicht dem deutschen Abitur gleichwertig anerkannt ist, auf ein wissenschaftliches Studium an einer deutschen Hochschule vorbereitet werden. Sie erwerben erst mit dem Abschluss am Studienkolleg eine deutsche HZB und können danach das Fachstudium beginnen. Sie werden mit besonderem Hörerstatus erfasst und zählen somit nicht als Haupt- oder Nebenhörer.

Als **Bildungsinländerinnen** und **Bildungsinländer** werden die ausländischen Studierenden nachgewiesen, die ihre HZB in Deutschland, aber nicht an einem Studienkolleg, erworben haben.

Als **Bildungsausländerinnen** und **Bildungsausländer** werden die ausländischen Studierenden nachgewiesen, die ihre HZB im Ausland bzw. an einem Studienkolleg erworben haben.

In den Berichtstabellen leiten die Wörter „**davon**“ eine Aufgliederung und „**darunter**“ eine Ausgliederung ein. Die Aufgliederung bedeutet, dass alle Merkmalsausprägungen aufgefächert werden und die Summen über alle Einzelwerte die Gesamtsumme ergeben. Bei einer Ausgliederung werden lediglich bestimmte Sachverhalte herausgegriffen, und die Summe der Einzelwerte entspricht nicht der Gesamtsumme. Ausgliederungen (auch „darunter“-Positionen genannt) werden im vorliegenden Bericht teilweise auch zur Geheimhaltung nach §16 I Bundesstatistikgesetz genutzt, um nur solche Tabellenzeilen auszuweisen, die ausreichend hohe Fallzahlen enthalten.

Abkürzungen

dar.	darunter
Evang.	Evangelische
FB	Fachbereich
FH	Fachhochschule
FHVR	Verwaltungsfachhochschule
HföD	Hochschule für den öffentlichen Dienst in Bayern
FS	Fachsemester
HaW	Hochschule für angewandte Wissenschaften
HS	Hochschulsemester
HZB	Hochschulzugangsberechtigung
i	insgesamt
inkl.	inklusive
Kath.	Katholische
Kreisschl.	Kreisschlüssel
LA	Lehramt
m	männlich
OTH	Ostbayerische Technische Hochschule
Priv.	Private
SJ	Studienjahr
TH	Technische Hochschule
w	weiblich

Änderung der Fächersystematik ab WS 2015/16:

bis einschließlich SS 2015		ab WS 2015/16	
Textänderungen			
Bezeichnung	Schlüssel	Bezeichnung	Schlüssel
Fächergruppe Sprach- und Kulturwissenschaften	01	Fächergruppe Geisteswissenschaften	01
Studienbereich Sprach- und Kulturwissenschaften allgemein	01	Studienbereich Geisteswissenschaften allgemein	01
Studienfach Deutsch für Ausländer	271	Studienfach Deutsch als Fremdsprache oder als Zweitsprache	271
Studienfach Berufspädagogik	270	Studienfach Berufs- und Wirtschaftspädagogik	270
Studienfach Frühpädagogik	365	Studienfach Pädagogik der frühen Kindheit	365
Studienbereich Elektrotechnik	64	Studienbereich Elektrotechnik und Informationstechnik	64
Studienfach Nachrichten-/Informationstechnik	222	Studienfach Kommunikations- und Informationstechnik	222
Neue Studienbereiche bzw. Studienfächer			
		Studienbereich Islamische Studien	18
		Studienfach Islamische Studien	292
		Studienbereich Materialwissenschaft und Werkstofftechnik	72
		Studienfach Materialwissenschaften	294
Neue Zuordnung bisheriger Fächergruppen, Studienbereichen bzw. Studienfächer			
Studienbereich Psychologie in der Fächergruppe Sprach- und Kulturwissenschaften	15	Studienbereich Psychologie in der Fächergruppe Rechts-, Wirtschafts- und Sozialwissenschaften	32
Studienbereich Erziehungswissenschaften in der Fächergruppe Sprach- und Kulturwissenschaften	16	Studienbereich Erziehungswissenschaften in der Fächergruppe Rechts-, Wirtschafts- und Sozialwissenschaften	33
Blinden-/Sehbehindertenpädagogik im Studienbereich Sonderpädagogik	027	zusammengefasst in Studienfach Sonderpädagogik im Studienbereich Erziehungswissenschaften	190
Erziehungsschwierigenpädagogik im Studienbereich Sonderpädagogik	051		
Gehörlosen-/Schwerhörigenpädagogik im Studienbereich Sonderpädagogik	062		
Geistigbehindertenpädagogik/Praktisch-Bildbaren-Pädagogik im Studienbereich Sonderpädagogik	063		
Körperbehindertenpädagogik im Studienbereich Sonderpädagogik	087		
Lernbehindertenpädagogik im Studienbereich Sonderpädagogik	099		
Sonderpädagogik im Studienbereich Sonderpädagogik	190		
Sprachheilpädagogik/Logopädie im Studienbereich Sonderpädagogik	151		
Verhaltensgestörtenpädagogik im Studienbereich Sonderpädagogik	170		
Studienbereich Informatik in der Fächergruppe Mathematik, Naturwissenschaften	38	Studienbereich Informatik in der Fächergruppe Ingenieurwissenschaften	71
Fächergruppe Veterinärmedizin	06	Fächergruppe Agrar-, Forst- und Ernährungswissenschaften, Veterinärmedizin	07
Fächergruppe Agrar-, Forst- und Ernährungswissenschaften	07		
Studienfach Werkstoffwissenschaften im Studienbereich Maschinenbau/Verfahrenstechnik	177	Studienfach Werkstofftechnik im Studienbereich Materialwissenschaft und Werkstofftechnik	177

Abb. 1

Ausländische Studierende an den Hochschulen in Bayern im Wintersemester 2024/25 nach den zehn häufigsten Nationen und Geschlecht

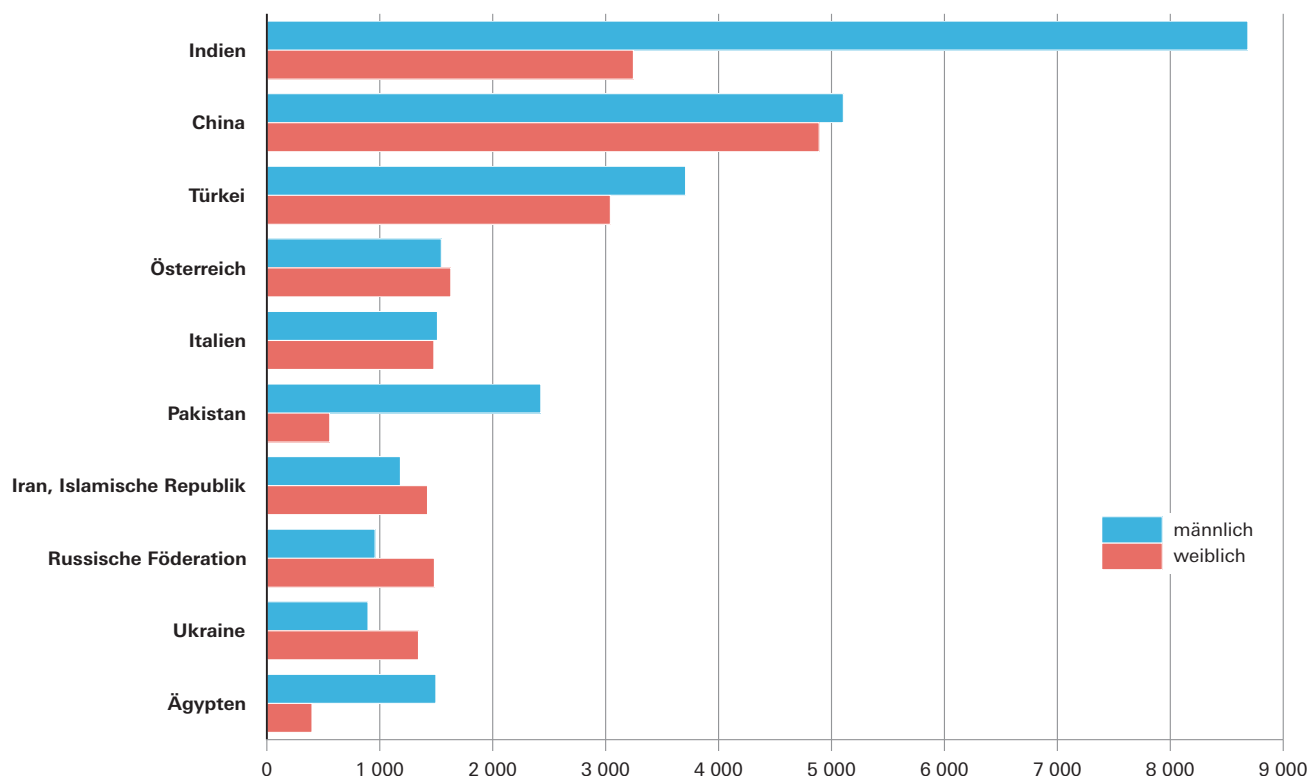


Abb. 2

Deutsche Studierende in Bayern im Wintersemester 2024/25, die ihre Hochschulzugangsberechtigung außerhalb Bayerns in Deutschland erworben haben

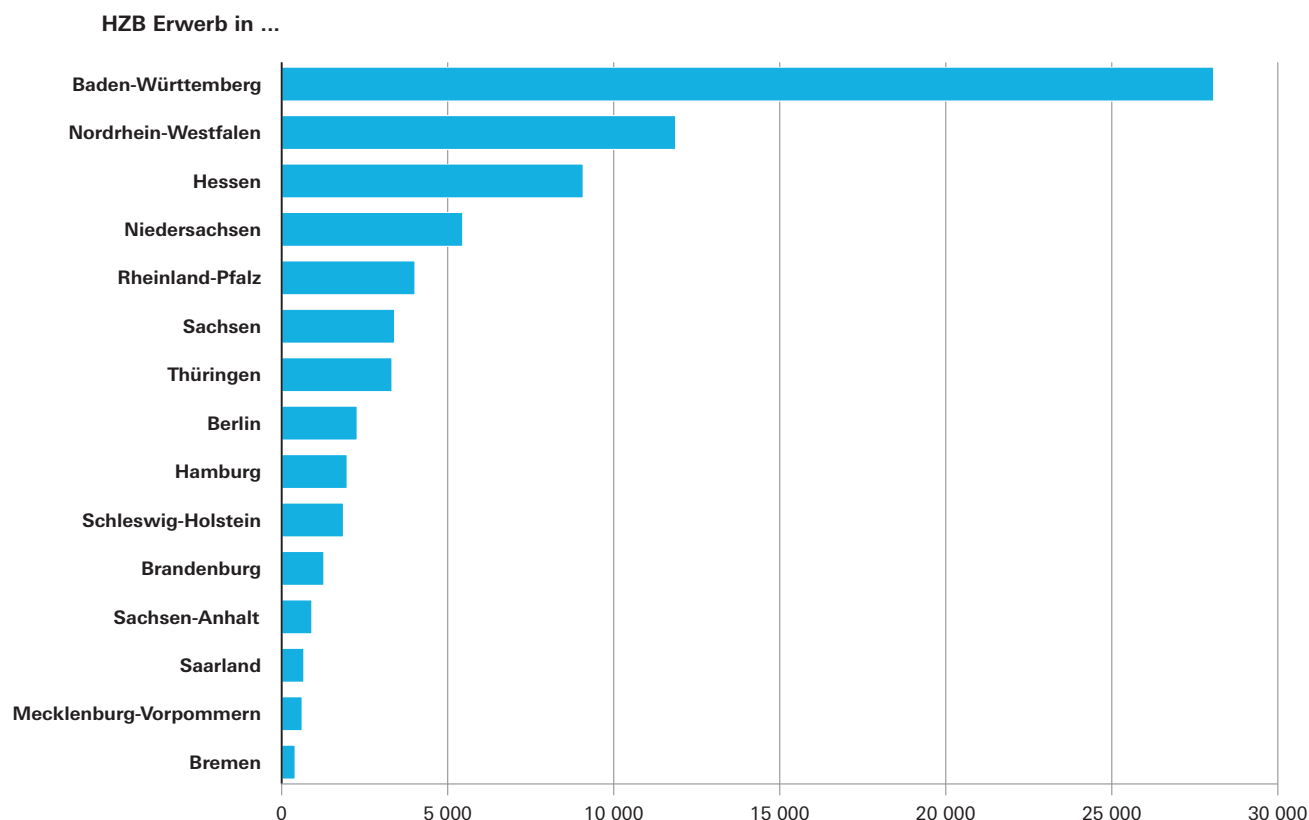
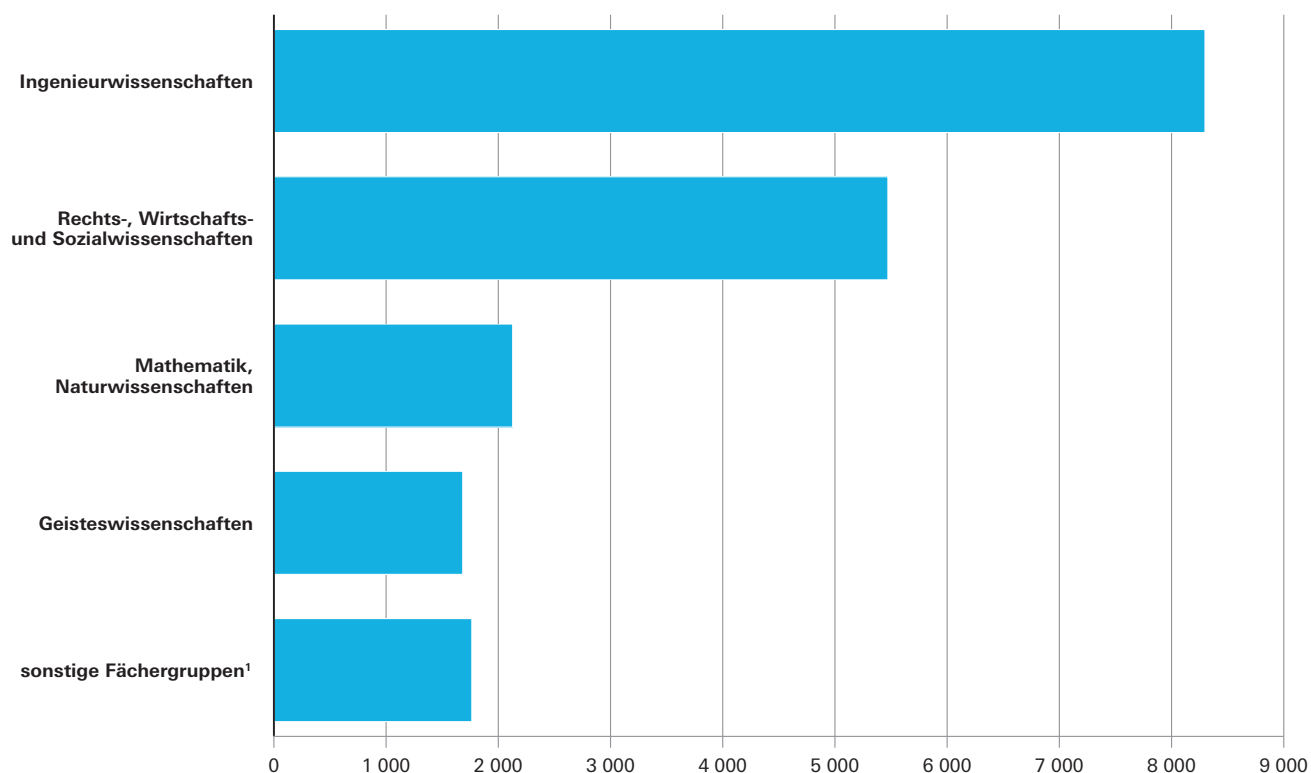


Abb. 3

**Ausländische Studierende im 1. Hochschulsesemester an Hochschulen in Bayern
im Wintersemester 2024/25 nach Fächergruppen**



¹ Beinhaltet die Fächergruppen Humanmedizin/Gesundheitswissenschaften, Kunst, Kunstwissenschaft, Agrar-, Forst- und Ernährungswissenschaften, Veterinärmedizin, Sport und Außerhalb der Studienbereichsgliederung/Sonstige Fächer.

**Tabelle 1.1 Internationale Studierende an den Hochschulen in Bayern
seit Wintersemester 2015/16 nach Hochschularten**

Wintersemester	Hochschulart	Ausländische Studierende			Deutsche Studierende mit HZB-Erwerb im Ausland
		insgesamt	davon		
			Bildungs- ausländer	Bildungs- inländer	
2015/16	Universitäten	30 224	24 529	5 695	3 261
	Theologische Hochschulen	49	44	5	13
	Kunsthochschulen	1 014	731	283	50
	Fachhochschulen inkl. FHVR	11 698	7 234	4 464	824
	Insgesamt	42 985	32 538	10 447	4 148
2016/17	Universitäten	32 067	25 982	6 085	3 397
	Theologische Hochschulen	47	43	4	13
	Kunsthochschulen	998	728	270	44
	Fachhochschulen inkl. FHVR	12 431	7 800	4 631	869
	Insgesamt	45 543	34 553	10 990	4 323
2017/18	Universitäten	34 745	28 911	5 834	3 464
	Theologische Hochschulen	50	44	6	14
	Kunsthochschulen	1 063	855	208	51
	Fachhochschulen inkl. FHVR	14 289	8 840	5 449	1 076
	Insgesamt	50 147	38 650	11 497	4 605
2018/19	Universitäten	37 173	31 310	5 863	3 598
	Theologische Hochschulen	50	41	9	11
	Kunsthochschulen	1 097	920	177	54
	Fachhochschulen inkl. FHVR	16 258	10 520	5 738	1 187
	Insgesamt	54 578	42 791	11 787	4 850
2019/20	Universitäten	39 414	33 504	5 910	3 691
	Theologische Hochschulen	52	47	5	19
	Kunsthochschulen	1 095	866	229	41
	Fachhochschulen inkl. FHVR	17 440	11 642	5 798	1 181
	Insgesamt	58 001	46 059	11 942	4 932
2020/21	Universitäten	40 845	34 684	6 161	3 874
	Theologische Hochschulen	54	44	10	18
	Kunsthochschulen	1 178	909	269	50
	Fachhochschulen inkl. FHVR	18 960	12 988	5 972	1 256
	Insgesamt	61 037	48 625	12 412	5 198
2021/22	Universitäten	45 752	39 418	6 334	3 980
	Theologische Hochschulen	45	39	6	16
	Kunsthochschulen	1 099	806	293	61
	Fachhochschulen inkl. FHVR	20 862	15 028	5 834	1 372
	Insgesamt	67 758	55 291	12 467	5 429
2022/23	Universitäten	49 686	43 164	6 522	4 064
	Theologische Hochschulen	61	55	6	15
	Kunsthochschulen	1 230	893	337	56
	Fachhochschulen inkl. FHVR	22 815	17 267	5 548	1 447
	Insgesamt	73 792	61 379	12 413	5 582
2023/24	Universitäten	53 821	47 076	6 745	4 190
	Theologische Hochschulen	57	50	7	22
	Kunsthochschulen	1 218	874	344	60
	Fachhochschulen inkl. FHVR	24 968	19 495	5 473	1 508
	Insgesamt	80 064	67 495	12 569	5 780
2024/25	Universitäten	56 047	49 106	6 941	4 404
	Theologische Hochschulen	47	41	6	17
	Kunsthochschulen	1 262	856	406	60
	Fachhochschulen inkl. FHVR	27 828	22 480	5 348	1 574
	Insgesamt	85 184	72 483	12 701	6 055

Tabelle 1.2 Durchschnittsalter der deutschen Studierenden, Studienanfängerinnen und Studienanfänger an den Hochschulen in Bayern in den Wintersemestern 2014/15, 2019/20 und 2024/25

Hochschulart	Geschlecht	Durchschnittsalter im Wintersemester		
		2014/15	2019/20	2024/25
Deutsche Studierende				
Universitäten	m	23,9	24,2	24,5
	w	23,5	23,6	23,8
	i	23,7	23,9	24,1
Theologische Hochschulen	m	30,0	31,9	32,9
	w	30,6	31,5	33,3
	i	30,2	31,7	33,1
Kunsthochschulen	m	25,4	25,9	26,1
	w	25,4	25,5	25,9
	i	25,4	25,7	26,0
Fachhochschulen (ohne FHVR)	m	24,0	24,2	24,2
	w	23,5	24,0	24,0
	i	23,8	24,1	24,1
Verwaltungsfachhochschulen	m	27,5	26,6	26,6
	w	23,5	23,0	23,2
	i	25,5	24,7	24,8
Hochschulen insgesamt	m	24,0	24,3	24,4
	w	23,5	23,8	23,9
	i	23,8	24,0	24,1
Deutsche Studienanfänger/-innen				
Universitäten	m	20,0	19,8	19,7
	w	19,9	19,6	19,5
	i	19,9	19,7	19,6
Theologische Hochschulen	m	19,3	19,4	22,2
	w	21,3	21,0	24,4
	i	20,2	20,3	23,4
Kunsthochschulen	m	21,5	20,9	21,8
	w	20,9	20,4	21,3
	i	21,2	20,6	21,6
Fachhochschulen (ohne FHVR)	m	21,4	21,1	20,9
	w	21,2	21,2	21,1
	i	21,3	21,1	21,0
Verwaltungsfachhochschulen	m	25,8	24,3	24,1
	w	21,1	20,7	21,1
	i	23,3	22,2	22,4
Hochschulen insgesamt	m	20,8	20,5	20,4
	w	20,4	20,2	20,1
	i	20,6	20,4	20,2

Tabelle 1.3 Studierende, Studienanfängerinnen und Studienanfänger an den Hochschulen in Bayern

Hochschulart Hochschule Art des Studiengangs	Tr ¹⁾	Studierende								
		insgesamt			im 1. HS			im 1. FS		
		Wintersemester		Veränderung in %	Studienjahr ²⁾		Veränderung in %	Studienjahr ²⁾		Veränderung in %
		2023/24	2024/25		2023	2024		2023	2024	
Insgesamt										
Hochschulen insgesamt		405 492	409 615	1,0	77 998	80 362	3,0	133 501	139 870	4,8
darunter staatliche Fachhochschulen		119 517	122 848	2,8	26 229	28 141	7,3	41 618	45 325	8,9
davon										
wissenschaftliche und künstlerische Studiengänge		255 270	257 513	0,9	45 759	46 491	1,6	83 219	86 202	3,6
darunter für ein Lehramt ³⁾		38 285	38 262	- 0,1	5 089	4 806	- 5,6	9 116	8 682	- 4,8
Fachhochschulstudiengänge ⁴⁾		150 222	152 032	1,2	32 239	33 869	5,1	50 282	53 620	6,6
Universitäten										
Universitäten zusammen		252 567	254 761	0,9	45 553	46 217	1,5	82 664	85 523	3,5
U Augsburg	L	19 089	18 788	- 1,6	3 209	3 237	0,9	5 966	6 183	3,6
U Bamberg	L	10 734	10 129	- 5,6	1 766	1 805	2,2	3 852	3 830	- 0,6
U Bayreuth	L	11 924	11 689	- 2,0	1 793	1 872	4,4	3 322	3 464	4,3
U Erlangen-Nürnberg	L	38 960	40 382	3,6	6 847	7 694	12,4	13 170	14 481	10,0
U München	L	52 086	53 609	2,9	9 934	10 423	4,9	17 425	18 559	6,5
TU München	L	53 225	53 970	1,4	10 637	9 684	- 9,0	18 615	17 942	- 3,6
H für Politik München	L	665	585	- 12,0	90	70	- 22,2	192	172	- 10,4
TU Nürnberg ⁵⁾	L	18	62	244,4	9	28	211,1	18	41	127,8
U Passau	L	10 881	10 683	- 1,8	1 864	1 998	7,2	3 138	3 380	7,7
U Regensburg	L	20 353	20 202	- 0,7	3 474	3 391	- 2,4	5 966	5 859	- 1,8
U Würzburg	L	26 126	26 024	- 0,4	4 083	4 196	2,8	8 121	8 595	5,8
Kath. U Eichstätt-Ingolstadt	K	4 799	4 854	1,1	1 105	1 048	- 5,2	1 772	1 863	5,1
U der Bundeswehr München	B	3 456	3 390	- 1,9	649	651	0,3	954	982	2,9
Charlotte Fresenius H Wiesbaden (München)	P	251	394	57,0	93	120	29,0	153	172	12,4
Theologische/Kirchliche Hochschulen										
Theol. Hochschulen zusammen		516	485	- 6,0	66	67	1,5	223	220	- 1,3
H für Philosophie München (rk)	K	419	379	- 9,5	53	52	- 1,9	208	196	- 5,8
Augustana-H Neuendettelsau (ev)	K	97	106	9,3	13	15	15,4	15	24	60,0
Kunsthochschulen										
Kunsthochschulen zusammen		3 781	3 826	1,2	459	490	6,8	866	974	12,5
H für Musik und Theater München	L	1 182	1 208	2,2	175	179	2,3	319	333	4,4
Akademie der Bildenden Künste München	L	754	716	- 5,0	63	57	- 9,5	128	123	- 3,9
H für Fernsehen und Film München	L	398	398	0,0	23	30	30,4	56	56	0,0
H für Musik Nürnberg	L	455	470	3,3	64	89	39,1	115	167	45,2
Akademie der Bildenden Künste Nürnberg	L	310	302	- 2,6	45	21	- 53,3	71	47	- 33,8
H für Musik Würzburg	L	530	576	8,7	74	97	31,1	150	199	32,7
H für evang. Kirchenmusik Bayreuth	K	26	24	- 7,7	3	2	- 33,3	4	6	50,0
H für kath. Kirchenmusik und Musikpäd., Rgb.	K	126	132	4,8	12	15	25,0	23	43	87,0
Fachhochschulen										
Fachhochschulen zusammen		143 910	145 730	1,3	30 532	32 176	5,4	47 923	51 271	7,0
OTH Amberg-Weiden	L	4 077	4 205	3,1	984	1 294	31,5	1 420	1 721	21,2
HaW Ansbach	L	3 898	3 993	2,4	745	719	- 3,5	1 281	1 304	1,8
TH Aschaffenburg	L	3 559	3 778	6,2	820	935	14,0	1 106	1 259	13,8
TH Augsburg ⁶⁾	L	7 025	7 511	6,9	1 661	1 714	3,2	2 518	2 629	4,4
HaW Coburg	L	4 700	4 648	- 1,1	989	986	- 0,3	1 569	1 709	8,9
TH Deggendorf	L	8 660	8 854	2,2	2 439	2 526	3,6	3 289	3 397	3,3
HaW Hof	L	3 822	3 763	- 1,5	919	949	3,3	1 274	1 535	20,5

Noch: **Tabelle 1.3 Studierende, Studienanfängerinnen und Studienanfänger an den Hochschulen in Bayern**

Hochschulart Hochschule Art des Studiengangs	Tr ¹⁾	Studierende								
		insgesamt			im 1. HS			im 1. FS		
		Wintersemester		Veränderung in %	Studienjahr ²⁾		Veränderung in %	Studienjahr ²⁾		Veränderung in %
		2023/24	2024/25		2023	2024		2023	2024	
Noch: Fachhochschulen										
TH Ingolstadt	L	7 537	8 154	8,2	1 967	2 161	9,9	3 125	3 383	8,3
HaW Kempten	L	4 777	4 643	- 2,8	1 006	1 008	0,2	1 608	1 667	3,7
HaW Landshut	L	4 674	4 916	5,2	1 027	1 096	6,7	1 632	1 726	5,8
HaW München	L	18 062	18 535	2,6	3 323	3 614	8,8	6 339	6 961	9,8
HaW Neu-Ulm	L	4 077	4 133	1,4	942	974	3,4	1 562	1 709	9,4
TH Nürnberg	L	12 355	12 547	1,6	2 101	2 429	15,6	3 903	4 388	12,4
OTH Regensburg	L	10 704	10 999	2,8	2 253	2 240	- 0,6	3 811	4 002	5,0
TH Rosenheim	L	6 648	7 358	10,7	1 693	2 113	24,8	2 442	2 983	22,2
HaW Weihenstephan-Triesdorf	L	5 692	5 680	- 0,2	1 201	1 256	4,6	1 724	1 846	7,1
TH Würzburg-Schweinfurt (THWS) ⁶⁾	L	9 250	9 131	- 1,3	2 159	2 127	- 1,5	3 015	3 106	3,0
Kath. Stiftungshochschule München	K	2 401	2 410	0,4	418	472	12,9	625	689	10,2
Evang. H Nürnberg	K	1 211	1 239	2,3	241	263	9,1	336	409	21,7
H f. Ökon. u. Managem. Essen										
(Augsb., München, Nbg.)	P	7 033	6 052	- 13,9	776	708	- 8,8	1 303	1 161	- 10,9
IU Intern. H Erfurt (Augsb., München, Nbg.	P	2 921	2 681	- 8,2	624	298	- 52,2	800	431	- 46,1
FH des Mittelstandes Bielefeld (Bamberg)	P	448	487	8,7	164	130	- 20,7	207	152	- 26,6
SRH University of Applied Sciences Hdlbg. (Fürth) ⁷⁾	P	417	436	4,6	90	82	- 8,9	87	120	37,9
H für angew. Managem. Ismaning	P	3 635	3 510	- 3,4	474	522	10,1	868	959	10,5
Dt. H für Gesundh. u. Sport Berlin (Ismaning)	P	763	623	- 18,3	217	114	- 47,5	217	179	- 17,5
H Fresenius Idstein (München)	P	2 138	2 000	- 6,5	420	463	10,2	614	621	1,1
H Macromedia für a. W. Stuttgart (München)	P	753	747	- 0,8	176	222	26,1	281	291	3,6
ISM Dortmund (München)	P	617	669	8,4	154	126	- 18,2	203	198	- 2,5
Munich Business School München	P	613	705	15,0	181	281	55,2	216	310	43,5
HaW der Bayer. Wirtschaft München (HDBW)	P	469	459	- 2,1	122	117	- 4,1	135	154	14,1
Intern. H SDI München	P	286	264	- 7,7	120	103	- 14,2	101	113	11,9
Mediadesign H Berlin (München)	P	192	141	- 26,6	37	–	- 100,0	49	1	- 98,0
IB-H für Gesundheit und Soziales Berlin (München)	P	47	36	- 23,4	12	–	- 100,0	15	–	#####
HSD H Döpfer Potsdam (Rgb.)	P	449	423	- 5,8	77	134	74,0	248	158	- 36,3
Verwaltungsfachhochschulen										
H für den öffentlichen Dienst in										
Bayern zusammen	L	4 718	4 813	2,0	1 388	1 412	1,7	1 825	1 882	3,1

¹⁾ Träger der Hochschule (L = Land, B = Bund, K = Kirchlich, P = Privat). - ²⁾ Sommersemester des angegebenen Jahres und folgendes Wintersemester. -

³⁾ Einschließlich Master Wirtschaftspädagogik (früher Diplomhandelslehrer). Der Bachelor Wirtschaftspädagogik wird nicht ausgewiesen, da daraus keine Aussage über das Lehrerpotential getroffen werden kann. Hierfür ist der Master Wirtschaftspädagogik besser geeignet. - ⁴⁾ Inklusive sonstigen Abschlüssen an Fachhochschulen. Ohne die Promotionsstudiengänge der Promotionszentren. - ⁵⁾ Neue Hochschule ab WS 2023/24. - ⁶⁾ Ab dem SS 2023 Technische Hochschule. - ⁷⁾ Ab dem WS 2024/25 Umbenennung der SRH Wilhelm Löhe Hochschule Fürth in SRH University of Applied Sciences Heidelberg in Fürth.

**Tabelle 1.4 Studierende, Studienanfängerinnen und Studienanfänger an den Hochschulen in Bayern
nach Fächergruppen bzw. Lehramtsarten**

Art des Studiengangs Fächergruppe bzw. angestrebte Lehramtsprüfung		Studierende								
		insgesamt			im 1. HS			im 1. FS		
		Wintersemester		Veränderung in %	Studienjahr ¹⁾		Veränderung in %	Studienjahr ¹⁾		Veränderung in %
		2023/24	2024/25		2023	2024		2023	2024	
Wissenschaftliche Hochschulen										
Wissenschaftliche und künstlerische Studiengänge (ohne Lehramt)		216 985	219 251	1,0	40 670	41 685	2,5	74 103	77 520	4,6
darunter Geisteswissenschaften		23 416	24 152	3,1	6 354	6 998	10,1	11 187	12 399	10,8
Sport		1 839	1 780	- 3,2	305	288	- 5,6	520	532	2,3
Rechts-, Wirtschafts- und Sozialwissenschaften		70 034	70 631	0,9	12 085	12 591	4,2	22 206	23 528	6,0
Mathematik, Naturwissenschaften		34 241	34 537	0,9	6 838	6 972	2,0	12 467	12 879	3,3
Humanmedizin/Gesundheitswissenschaften		23 627	24 416	3,3	3 186	3 109	- 2,4	5 405	5 604	3,7
Agrar-, Forst- und Ernährungswissenschaften, Veterinärmedizin		5 043	4 907	- 2,7	879	796	- 9,4	1 567	1 515	- 3,3
Ingenieurwissenschaften		52 045	51 856	- 0,4	9 697	9 376	- 3,3	18 234	18 193	- 0,2
darunter Informatik		23 797	23 614	- 0,8	3 805	3 613	- 5,0	7 729	7 589	- 1,8
Wirtschaftsingenieurw. m. ing. Schwerp.		906	842	- 7,1	77	89	15,6	229	248	8,3
Kunst, Kunstwissenschaft		6 550	6 637	1,3	1 131	1 204	6,5	2 274	2 368	4,1
Lehramtsstudiengänge		38 285	38 262	- 0,1	5 089	4 806	- 5,6	9 116	8 682	- 4,8
davon Lehramt an Grundschulen		12 561	12 833	2,2	1 750	1 630	- 6,9	2 855	2 614	- 8,4
Lehramt an Mittelschulen ²⁾		2 458	2 316	- 5,8	201	188	- 6,5	523	495	- 5,4
Lehramt an Realschulen		4 496	4 459	- 0,8	591	543	- 8,1	1 171	987	- 15,7
Lehramt an Gymnasien		12 809	13 039	1,8	1 862	1 908	2,5	3 124	3 229	3,4
Lehramt an Sonderschulen		2 723	2 600	- 4,5	318	263	- 17,3	487	463	- 4,9
Lehramt an beruflichen Schulen ³⁾		545	519	- 4,8	7	2	- 71,4	192	195	1,6
Lehramt Bachelor ⁴⁾		1 237	1 075	- 13,1	207	170	- 17,9	342	261	- 23,7
Lehramt Master ⁴⁾		628	617	- 1,8	39	–	#####	201	233	15,9
lehramtsbezogene Studiengänge ⁴⁾		828	804	- 2,9	114	102	- 10,5	221	205	- 7,2
Fachhochschulstudiengänge		1 594	1 559	- 2,2	319	283	- 11,3	534	515	- 3,6
davon Geisteswissenschaften		19	20	5,3	–	3	0,0	–	8	0,0
Rechts-, Wirtschafts- und Sozialwissenschaften		766	760	- 0,8	133	115	- 13,5	258	241	- 6,6
Humanmedizin/Gesundheitswissenschaften		28	37	32,1	6	11	83,3	8	14	75,0
Agrar-, Forst- und Ernährungswissenschaften, Veterinärmedizin		1	1	0,0	–	–	X	–	–	X
Ingenieurwissenschaften		780	741	- 5,0	180	154	- 14,4	268	252	- 6,0
Zusammen		256 864	259 072	0,9	46 078	46 774	1,5	83 753	86 717	3,5
Fachhochschulen										
Geisteswissenschaften		568	494	- 13,0	213	185	- 13,1	209	215	2,9
Sport		895	827	- 7,6	202	163	- 19,3	249	243	- 2,4
Rechts-, Wirtschafts- u. Sozialwissenschaften		58 078	57 523	- 1,0	11 145	11 744	5,4	17 400	18 625	7,0
davon allgemein		1 164	1 293	11,1	365	358	- 1,9	525	597	13,7
Erziehungswissenschaften		1 169	1 166	- 0,3	239	245	2,5	231	255	10,4
Kommunikationswissenschaft/Publizistik		524	429	- 18,1	66	50	- 24,2	137	127	- 7,3
Psychologie		3 734	3 402	- 8,9	526	538	2,3	927	924	- 0,3
Sozialwesen		12 547	12 561	0,1	2 258	2 310	2,3	3 331	3 511	5,4
Rechtswissenschaften		1 178	1 080	- 8,3	135	149	10,4	308	291	- 5,5
Regionalwissenschaften		56	57	1,8	4	6	50,0	29	36	24,1
Wirtschaftswissenschaften		35 731	35 367	- 1,0	7 218	7 573	4,9	11 256	11 947	6,1
Wirtschaftsingenieurwesen (mit wirtschaftswissenschaftlichem Schwerpunkt)		1 883	2 109	12,0	328	510	55,5	650	932	43,4
Sozialwissenschaften		59	31	- 47,5	–	–	X	–	–	X
Verwaltungswissenschaften		33	28	- 15,2	6	5	- 16,7	6	5	- 16,7

Noch: **Tabelle 1.4 Studierende, Studienanfängerinnen und Studienanfänger an den Hochschulen in Bayern nach Fächergruppen bzw. Lehramtsarten**

Art des Studiengangs Fächergruppe bzw. angestrebte Lehramtsprüfung	Studierende								
	insgesamt			im 1. HS			im 1. FS		
	Wintersemester		Veränderung in %	Studienjahr ¹⁾		Veränderung in %	Studienjahr ¹⁾		Veränderung in %
	2023/24	2024/25		2023	2024		2023	2024	
Noch: Fachhochschulen									
Mathematik, Naturwissenschaften	2 166	2 396	10,6	500	648	29,6	903	1 109	22,8
Humanmedizin/Gesundheitswissenschaften	6 997	7 458	6,6	1 524	1 730	13,5	2 292	2 555	11,5
Agrar-, Forst- und Ernährungswissenschaften, Veterinärmedizin	4 027	3 968	- 1,5	958	961	0,3	1 258	1 273	1,2
Ingenieurwissenschaften	67 100	68 949	2,8	15 165	15 931	5,1	24 380	26 045	6,8
darunter Wirtschaftsingenieurwesen (mit ingenieur- wissenschaftlichem Schwerpunkt)	7 953	8 002	0,6	1 795	1 737	- 3,2	2 847	2 860	0,5
Informatik	18 693	19 883	6,4	4 495	4 490	- 0,1	6 922	7 435	7,4
Kunst, Kunstwissenschaft	3 835	3 850	0,4	609	606	- 0,5	968	945	- 2,4
Außerhalb der Studienbereichsgliederung	244	265	8,6	216	208	- 3,7	264	261	- 1,1
Zusammen	143 910	145 730	1,3	30 532	32 176	5,4	47 923	51 271	7,0
Nachrichtlich: Wirtschaftsingenieurwesen (beide Schwerpunkte zusammen)	9 836	10 111	2,8	2 123	2 247	5,8	3 497	3 792	8,4
Verwaltungsfachhochschulen									
Verwaltungswesen einschließlich Verwaltungsinformatik	4 718	4 813	2,0	1 388	1 412	1,7	1 825	1 882	3,1
Zusammen	4 718	4 813	2,0	1 388	1 412	1,7	1 825	1 882	3,1
Hochschulen insgesamt									
Insgesamt	405 492	409 615	1,0	77 998	80 362	3,0	133 501	139 870	4,8

¹⁾ Sommersemester des angegebenen Jahres und folgendes Wintersemester. - ²⁾ Durch die Änderung der Lehramtsprüfungsordnung zum 01.10.2013 wurde das LA Hauptschulen in LA Mittelschulen umbenannt. - ³⁾ Einschließlich Master Wirtschaftspädagogik (früher Diplomhandelslehrer). - ⁴⁾ Derzeit werden diese Lehramtsstudiengänge umgestellt. Das Lehramtsstudium wird künftig in Modulen organisiert, denen Leistungspunkte zugeordnet sind. Die Universitäten können hierzu auch lehramtsgeeignete Bachelor- bzw. Master-Studiengänge anbieten, innerhalb derer Zulassungsvoraussetzungen zur Ersten Staatsprüfung erworben werden können. Alleinige Zugangsvoraussetzung zum Vorbereitungsdienst für ein Lehramt an öffentlichen Schulen bleibt aber weiterhin das Bestehen der Ersten Staatsprüfung für dieses Lehramt.

**Tabelle 1.5 Studierende, Studienanfängerinnen und Studienanfänger in Bayern im Wintersemester2024/25
nach regionaler Gliederung und Hochschulstandorten**

Kreis- schl.- Nr.	Regionale Gliederung Hochschulstandort	Ge- schlecht	Studierende			Deutsche Studierende			Ausländische Studierende		
			ins- gesamt	darunter im 1.		zu- sammen	darunter im 1.		zu- sammen	darunter im 1.	
				HS	FS		HS	FS		HS	FS
Regierungsbezirk Oberbayern											
161	Ingolstadt, Stadt										
	Kath. U Eichstätt-Ingolstadt in Ingolstadt	m	462	98	172	317	31	94	145	67	78
		w	456	81	146	293	27	80	163	54	66
		i	918	179	318	610	58	174	308	121	144
	TH Ingolstadt	m	5 331	1 055	1 601	3 283	599	984	2 048	456	617
		w	2 518	540	806	1 840	346	563	678	194	243
		i	7 849	1 595	2 407	5 123	945	1 547	2 726	650	860
	Zusammen	m	5 793	1 153	1 773	3 600	630	1 078	2 193	523	695
		w	2 974	621	952	2 133	373	643	841	248	309
		i	8 767	1 774	2 725	5 733	1 003	1 721	3 034	771	1 004
162	München, Landeshauptstadt										
	H für Politik München	m	316	33	91	221	22	72	95	11	19
		w	269	22	65	159	10	40	110	12	25
		i	585	55	156	380	32	112	205	23	44
	H für Philosophie München (rk)	m	207	25	83	189	20	76	18	5	7
		w	172	23	59	154	18	52	18	5	7
		i	379	48	142	343	38	128	36	10	14
	H für Musik und Theater München	m	586	76	135	359	25	68	227	51	67
		w	622	83	157	354	26	78	268	57	79
		i	1 208	159	292	713	51	146	495	108	146
	H für Fernsehen und Film München	m	197	15	25	169	11	21	28	4	4
		w	201	15	31	166	12	27	35	3	4
		i	398	30	56	335	23	48	63	7	8
	Akademie der Bildenden Künste München	m	259	19	48	202	15	44	57	4	4
		w	457	37	73	346	21	56	111	16	17
		i	716	56	121	548	36	100	168	20	21
	HaW München	m	11 047	1 729	3 136	9 573	1 417	2 719	1 474	312	417
		w	7 488	1 358	2 223	6 284	1 052	1 886	1 204	306	337
		i	18 535	3 087	5 359	15 857	2 469	4 605	2 678	618	754
	Kath. Stiftungshochschule München in München	m	359	59	89	332	48	80	27	11	9
		w	1 558	305	345	1 367	242	309	191	63	36
		i	1 917	364	434	1 699	290	389	218	74	45
	Munich Business School München	m	371	91	106	202	39	54	169	52	52
		w	334	110	119	115	28	35	219	82	84
		i	705	201	225	317	67	89	388	134	136
	H Macromedia für a. W. Stuttgart in München	m	263	57	70	199	32	43	64	25	27
		w	484	100	122	388	73	91	96	27	31
		i	747	157	192	587	105	134	160	52	58
	Intern. H SDI München	m	74	30	31	14	2	4	60	28	27
		w	190	68	76	37	9	15	153	59	61
		i	264	98	107	51	11	19	213	87	88
	H Fresenius Idstein in München	m	754	129	185	713	119	175	41	10	10
		w	1 246	291	368	1 130	263	341	116	28	27
		i	2 000	420	553	1 843	382	516	157	38	37
	HaW der Bayer. Wirtschaft München (HDBW)	m	360	70	92	232	26	46	128	44	46
		w	99	21	26	59	11	15	40	10	11
		i	459	91	118	291	37	61	168	54	57

Noch: **Tabelle 1.5 Studierende, Studienanfängerinnen und Studienanfänger in Bayern im Wintersemester 2024/25**
nach regionaler Gliederung und Hochschulstandorten

Kreis- schl.- Nr.	Regionale Gliederung Hochschulstandort	Ge- schlecht	Studierende			Deutsche Studierende			Ausländische Studierende		
			ins- gesamt	darunter im 1.		zu- sammen	darunter im 1.		zu- sammen	darunter im 1.	
				HS	FS		HS	FS		HS	FS
Noch: Regierungsbezirk Oberbayern											
	U München in München	m	20 021	3 727	6 242	15 928	2 725	4 900	4 093	1 002	1 342
		w	29 583	5 599	9 117	23 832	4 223	7 227	5 751	1 376	1 890
		i	49 604	9 326	15 359	39 760	6 948	12 127	9 844	2 378	3 232
	H für den öffentlichen Dienst in Bayern in München (Archiv- u. Biblioth.)	m	22	2	14	22	2	14	–	–	–
		w	59	16	29	59	16	29	–	–	–
		i	81	18	43	81	18	43	–	–	–
	IB-H für Gesundheit und Soziales Berlin in München	m	4	–	–	4	–	–	–	–	–
		w	32	–	–	29	–	–	3	–	–
		i	36	–	–	33	–	–	3	–	–
	Mediadesign H Berlin in München	m	52	–	–	45	–	–	7	–	–
		w	89	–	–	79	–	–	10	–	–
		i	141	–	–	124	–	–	17	–	–
	H f. Ökon. u. Managem. Essen in München	m	2 379	243	422	2 101	216	386	278	27	36
		w	2 805	311	505	2 454	266	452	351	45	53
		i	5 184	554	927	4 555	482	838	629	72	89
	ISM Dortmund in München	m	304	53	79	213	31	50	91	22	29
		w	365	57	100	231	30	62	134	27	38
		i	669	110	179	444	61	112	225	49	67
	TU München in München	m	13 214	1 957	3 498	7 692	929	2 174	5 522	1 028	1 324
		w	11 491	1 727	2 949	7 243	885	1 876	4 248	842	1 073
		i	24 705	3 684	6 447	14 935	1 814	4 050	9 770	1 870	2 397
	IU Intern. H Erfurt in München	m	667	75	98	616	71	94	51	4	4
		w	972	92	125	882	78	110	90	14	15
		i	1 639	167	223	1 498	149	204	141	18	19
	Charlotte Fresenius H Wiesbaden in München	m	76	8	18	72	8	17	4	–	1
		w	318	60	88	304	56	82	14	4	6
		i	394	68	106	376	64	99	18	4	7
	Zusammen	m	51 532	8 398	14 462	39 098	5 758	11 037	12 434	2 640	3 425
		w	58 834	10 295	16 577	45 672	7 319	12 783	13 162	2 976	3 794
		i	110 366	18 693	31 039	84 770	13 077	23 820	25 596	5 616	7 219
163	Rosenheim, Stadt										
	TH Rosenheim in Rosenheim	m	3 717	799	1 163	2 985	608	912	732	191	251
		w	2 070	505	742	1 726	407	620	344	98	122
		i	5 787	1 304	1 905	4 711	1 015	1 532	1 076	289	373
171	Altötting										
	TH Rosenheim in Burghausen	m	722	346	389	183	38	47	539	308	342
		w	171	47	60	103	25	34	68	22	26
		i	893	393	449	286	63	81	607	330	368
173	Bad Tölz-Wolfratshausen										
	Kath. Stiftungshochschule München in Benediktbeuern	m	135	25	27	132	22	24	3	3	3
		w	358	80	95	341	75	89	17	5	6
		i	493	105	122	473	97	113	20	8	9
176	Eichstätt										
	Kath. U Eichstätt-Ingolstadt in Eichstätt	m	1 195	220	389	962	122	259	233	98	130
		w	2 741	422	796	2 431	301	635	310	121	161
		i	3 936	642	1 185	3 393	423	894	543	219	291

Noch: **Tabelle 1.5 Studierende, Studienanfängerinnen und Studienanfänger in Bayern im Wintersemester 2024/25**
nach regionaler Gliederung und Hochschulstandorten

Kreis- schl.- Nr.	Regionale Gliederung Hochschulstandort	Ge- schlecht	Studierende			Deutsche Studierende			Ausländische Studierende		
			ins- gesamt	darunter im 1.		zu- sammen	darunter im 1.		zu- sammen	darunter im 1.	
				HS	FS		HS	FS		HS	FS
Noch: Regierungsbezirk Oberbayern											
177	Erding										
	H für den öffentlichen Dienst in Bayern in Dorfen (Sozialverwaltung)	m	42	–	–	42	–	–	–	–	–
		w	96	–	–	96	–	–	–	–	–
		i	138	–	–	138	–	–	–	–	–
178	Freising										
	TU München in Weihenstephan	m	2 066	293	665	1 499	220	550	567	73	115
		w	2 829	418	885	1 878	278	672	951	140	213
		i	4 895	711	1 550	3 377	498	1 222	1 518	213	328
	HaW Weihenstephan-Triesdorf in Weihenstephan	m	1 934	331	546	1 779	295	500	155	36	46
		w	1 710	330	480	1 540	295	438	170	35	42
		i	3 644	661	1 026	3 319	590	938	325	71	88
	Zusammen	m	4 000	624	1 211	3 278	515	1 050	722	109	161
		w	4 539	748	1 365	3 418	573	1 110	1 121	175	255
		i	8 539	1 372	2 576	6 696	1 088	2 160	1 843	284	416
179	Fürstenfeldbruck										
	H für den öffentlichen Dienst in Bayern in Fürstenfeldbruck (Polizei)	m	346	84	93	346	84	93	–	–	–
		w	115	18	24	115	18	24	–	–	–
		i	461	102	117	461	102	117	–	–	–
183	Mühldorf am Inn										
	TH Rosenheim in Mühldorf a. Inn	m	137	28	36	128	25	33	9	3	3
		w	541	124	156	526	121	152	15	3	4
		i	678	152	192	654	146	185	24	6	7
184	München										
	U der Bundeswehr München	m	2 723	520	672	2 662	507	658	61	13	14
		w	667	123	156	653	121	153	14	2	3
		i	3 390	643	828	3 315	628	811	75	15	17
	Dt. H für Gesundh. u. Sport Berlin in Ismaning	m	314	48	74	292	47	72	22	1	2
		w	309	39	77	289	37	72	20	2	5
		i	623	87	151	581	84	144	42	3	7
	U München im Landkreis München	m	1 208	113	177	784	49	103	424	64	74
		w	2 797	230	376	1 927	125	230	870	105	146
		i	4 005	343	553	2 711	174	333	1 294	169	220
	TU München in Garching	m	17 340	2 407	4 167	9 788	1 211	2 476	7 552	1 196	1 691
		w	5 727	897	1 510	2 816	399	829	2 911	498	681
		i	23 067	3 304	5 677	12 604	1 610	3 305	10 463	1 694	2 372
	H für angew. Managem. Ismaning	m	2 112	268	439	2 025	265	434	87	3	5
		w	1 398	226	366	1 368	225	364	30	1	2
		i	3 510	494	805	3 393	490	798	117	4	7
	Zusammen	m	23 697	3 356	5 529	15 551	2 079	3 743	8 146	1 277	1 786
		w	10 898	1 515	2 485	7 053	907	1 648	3 845	608	837
		i	34 595	4 871	8 014	22 604	2 986	5 391	11 991	1 885	2 623
185	Neuburg-Schrobenhausen										
	TH Ingolstadt in Neuburg a. d. Donau	m	182	53	60	123	23	30	59	30	30
		w	123	32	38	100	23	28	23	9	10
		i	305	85	98	223	46	58	82	39	40

Noch: **Tabelle 1.5 Studierende, Studienanfängerinnen und Studienanfänger in Bayern im Wintersemester 2024/25**
nach regionaler Gliederung und Hochschulstandorten

Kreis- schl.- Nr.	Regionale Gliederung Hochschulstandort	Ge- schlecht	Studierende			Deutsche Studierende			Ausländische Studierende		
			ins- gesamt	darunter im 1.		zu- sammen	darunter im 1.		zu- sammen	darunter im 1.	
				HS	FS		HS	FS		HS	FS
Noch: Regierungsbezirk Oberbayern											
187	Rosenheim										
	H für den öffentlichen Dienst in Bayern in Wasserburg (Sozialverwaltung)	m	57	23	36	57	23	36	–	–	–
		w	110	46	62	110	46	62	–	–	–
		i	167	69	98	167	69	98	–	–	–
188	Starnberg										
	H für den öffentlichen Dienst in Bayern in Starnberg (Rechtspflege)	m	98	39	52	98	39	52	–	–	–
		w	318	102	131	318	102	131	–	–	–
		i	416	141	183	416	141	183	–	–	–
	H für den öffentlichen Dienst in Bayern in Herrsching (Finanzwesen)	m	556	140	208	551	138	205	5	2	3
		w	589	161	210	581	156	205	8	5	5
		i	1 145	301	418	1 132	294	410	13	7	8
	Zusammen	m	654	179	260	649	177	257	5	2	3
		w	907	263	341	899	258	336	8	5	5
		i	1 561	442	601	1 548	435	593	13	7	8
	Regierungsbezirk Oberbayern	m	92 209	15 288	25 428	67 134	10 104	18 599	25 075	5 184	6 829
		w	84 477	14 716	23 693	64 723	10 446	18 164	19 754	4 270	5 529
		i	176 686	30 004	49 121	131 857	20 550	36 763	44 829	9 454	12 358
Regierungsbezirk Niederbayern											
261	Landshut, Stadt										
	HaW Landshut	m	2 705	504	783	2 315	384	623	390	120	160
		w	2 211	536	754	1 949	456	652	262	80	102
		i	4 916	1 040	1 537	4 264	840	1 275	652	200	262
262	Passau, Stadt										
	U Passau	m	4 505	669	1 124	3 638	466	887	867	203	237
		w	6 178	1 104	1 614	5 313	872	1 340	865	232	274
		i	10 683	1 773	2 738	8 951	1 338	2 227	1 732	435	511
263	Straubing, Stadt										
	HaW Weihenstephan-Triesdorf in Straubing	m	4	–	–	4	–	–	–	–	–
		w	2	–	–	1	–	–	1	–	–
		i	6	–	–	5	–	–	1	–	–
	TU München in Straubing	m	692	97	152	216	28	63	476	69	89
		w	611	98	136	185	22	45	426	76	91
		i	1 303	195	288	401	50	108	902	145	180
	Zusammen	m	696	97	152	220	28	63	476	69	89
		w	613	98	136	186	22	45	427	76	91
		i	1 309	195	288	406	50	108	903	145	180
271	Deggendorf										
	TH Deggendorf in Deggendorf	m	4 180	752	1 121	2 583	432	716	1 597	320	405
		w	2 525	580	766	1 964	430	594	561	150	172
		i	6 705	1 332	1 887	4 547	862	1 310	2 158	470	577
277	Rottal-Inn										
	TH Deggendorf im Landkreis Rottal-Inn	m	986	372	432	21	1	6	965	371	426
		w	603	178	192	33	3	9	570	175	183
		i	1 589	550	624	54	4	15	1 535	546	609
	Regierungsbezirk Niederbayern	m	13 072	2 394	3 612	8 777	1 311	2 295	4 295	1 083	1 317
		w	12 130	2 496	3 462	9 445	1 783	2 640	2 685	713	822
		i	25 202	4 890	7 074	18 222	3 094	4 935	6 980	1 796	2 139

Noch: **Tabelle 1.5 Studierende, Studienanfängerinnen und Studienanfänger in Bayern im Wintersemester 2024/25**
nach regionaler Gliederung und Hochschulstandorten

Kreis- schl.- Nr.	Regionale Gliederung Hochschulstandort	Ge- schlecht	Studierende			Deutsche Studierende			Ausländische Studierende			
			ins- gesamt	darunter im 1.		zu- sammen	darunter im 1.		zu- sammen	darunter im 1.		
				HS	FS		HS	FS		HS	FS	
Regierungsbezirk Oberpfalz												
361	Amberg, Stadt	OTH Amberg-Weiden in Amberg	m	1 218	272	367	965	168	243	253	104	124
			w	352	90	123	289	64	95	63	26	28
			i	1 570	362	490	1 254	232	338	316	130	152
362	Regensburg, Stadt	U Regensburg	m	7 908	1 120	1 895	7 390	960	1 775	518	160	120
			w	12 294	1 927	2 990	11 298	1 663	2 793	996	264	197
			i	20 202	3 047	4 885	18 688	2 623	4 568	1 514	424	317
	H für kath. Kirchenmusik und Musikpäd., Rgb.	m	53	2	10	41	2	9	12		1	
		w	79	9	22	58	6	17	21	3	5	
		i	132	11	32	99	8	26	33	3	6	
	OTH Regensburg	m	6 449	949	1 597	5 480	780	1 386	969	169	211	
		w	4 550	767	1 166	4 056	658	1 043	494	109	123	
		i	10 999	1 716	2 763	9 536	1 438	2 429	1 463	278	334	
	HSD H Döpfer Potsdam in Regensburg	m	105	29	32	101	27	30	4	2	2	
		w	318	66	86	312	64	84	6	2	2	
		i	423	95	118	413	91	114	10	4	4	
	Zusammen	m	14 515	2 100	3 534	13 012	1 769	3 200	1 503	331	334	
		w	17 241	2 769	4 264	15 724	2 391	3 937	1 517	378	327	
		i	31 756	4 869	7 798	28 736	4 160	7 137	3 020	709	661	
363	Weiden in der Oberpfalz, Stadt	OTH Amberg-Weiden in Weiden	m	1 459	296	363	613	74	122	846	222	241
			w	1 176	178	253	800	97	159	376	81	94
			i	2 635	474	616	1 413	171	281	1 222	303	335
371	Amberg-Sulzbach	H für den öffentlichen Dienst in Bayern in Sulzbach-Rosenberg (Polizei)	m	456	80	107	456	80	107	–	–	–
			w	209	37	51	209	37	51	–	–	–
			i	665	117	158	665	117	158	–	–	–
372	Cham	TH Deggendorf in Cham	m	464	70	89	35	7	9	429	63	80
			w	96	23	25	2	1	2	94	22	23
			i	560	93	114	37	8	11	523	85	103
	Regierungsbezirk Oberpfalz	m	18 112	2 818	4 460	15 081	2 098	3 681	3 031	720	779	
		w	19 074	3 097	4 716	17 024	2 590	4 244	2 050	507	472	
		i	37 186	5 915	9 176	32 105	4 688	7 925	5 081	1 227	1 251	
Regierungsbezirk Oberfranken												
461	Bamberg, Stadt	U Bamberg	m	4 005	495	946	3 147	304	721	858	191	225
			w	6 124	824	1 547	5 093	592	1 249	1 031	232	298
			i	10 129	1 319	2 493	8 240	896	1 970	1 889	423	523
	FH des Mittelstandes Bielefeld in Bamberg	m	143	33	39	138	32	38	5	1	1	
		w	344	97	111	328	96	110	16	1	1	
		i	487	130	150	466	128	148	21	2	2	
	Zusammen	m	4 148	528	985	3 285	336	759	863	192	226	
		w	6 468	921	1 658	5 421	688	1 359	1 047	233	299	
		i	10 616	1 449	2 643	8 706	1 024	2 118	1 910	425	525	

Noch: **Tabelle 1.5 Studierende, Studienanfängerinnen und Studienanfänger in Bayern im Wintersemester 2024/25**
nach regionaler Gliederung und Hochschulstandorten

Kreis- schl.- Nr.	Regionale Gliederung Hochschulstandort	Ge- schlecht	Studierende			Deutsche Studierende			Ausländische Studierende		
			ins- gesamt	darunter im 1.		zu- sammen	darunter im 1.		zu- sammen	darunter im 1.	
				HS	FS		HS	FS		HS	FS
Noch: Regierungsbezirk Oberfranken											
462	Bayreuth, Stadt										
	U Bayreuth	m	6 141	730	1 330	5 230	530	1 097	911	200	233
		w	5 177	731	1 182	4 186	482	913	991	249	269
		i	11 318	1 461	2 512	9 416	1 012	2 010	1 902	449	502
	H für evang. Kirchenmusik Bayreuth	m	12	2	3	11	2	3	1	–	–
		w	12	–	2	11	–	2	1	–	–
		i	24	2	5	22	2	5	2	–	–
	Zusammen	m	6 153	732	1 333	5 241	532	1 100	912	200	233
		w	5 189	731	1 184	4 197	482	915	992	249	269
		i	11 342	1 463	2 517	9 438	1 014	2 015	1 904	449	502
463	Coburg, Stadt										
	HaW Coburg	m	2 318	435	642	1 986	345	533	332	90	109
		w	2 330	422	626	2 143	376	570	187	46	56
		i	4 648	857	1 268	4 129	721	1 103	519	136	165
464	Hof, Stadt										
	HaW Hof in Hof	m	2 211	377	583	1 284	207	400	927	170	183
		w	1 317	233	356	929	155	274	388	78	82
		i	3 528	610	939	2 213	362	674	1 315	248	265
	H für den öffentlichen Dienst in Bayern in Hof (Allg. Innere Verwaltung)	m	538	123	175	537	123	175	1	–	–
		w	851	221	272	848	221	272	3	–	–
		i	1 389	344	447	1 385	344	447	4	–	–
	Zusammen	m	2 749	500	758	1 821	330	575	928	170	183
		w	2 168	454	628	1 777	376	546	391	78	82
		i	4 917	954	1 386	3 598	706	1 121	1 319	248	265
475	Hof										
	HaW Hof in Münchberg	m	85	18	20	26	4	6	59	14	14
		w	150	24	35	127	23	34	23	1	1
		i	235	42	55	153	27	40	82	15	15
477	Kulmbach										
	U Bayreuth in Kulmbach	m	89	36	42	25	4	10	64	32	32
		w	282	82	113	124	29	59	158	53	54
		i	371	118	155	149	33	69	222	85	86
	Regierungsbezirk Oberfranken	m	15 542	2 249	3 780	12 384	1 551	2 983	3 158	698	797
		w	16 587	2 634	4 244	13 789	1 974	3 483	2 798	660	761
		i	32 129	4 883	8 024	26 173	3 525	6 466	5 956	1 358	1 558
Regierungsbezirk Mittelfranken											
561	Ansbach, Stadt										
	HaW Ansbach	m	1 719	260	487	1 552	223	437	167	37	50
		w	1 766	289	530	1 567	235	459	199	54	71
		i	3 485	549	1 017	3 119	458	896	366	91	121
562	Erlangen, Stadt										
	U Erlangen-Nürnberg in Erlangen	m	15 555	2 321	3 994	10 782	1 597	3 069	4 773	724	925
		w	15 007	2 714	4 314	11 923	2 139	3 571	3 084	575	743
		i	30 562	5 035	8 308	22 705	3 736	6 640	7 857	1 299	1 668

Noch: **Tabelle 1.5 Studierende, Studienanfängerinnen und Studienanfänger in Bayern im Wintersemester 2024/25**
nach regionaler Gliederung und Hochschulstandorten

Kreis- schl.- Nr.	Regionale Gliederung Hochschulstandort	Ge- schlecht	Studierende			Deutsche Studierende			Ausländische Studierende		
			ins- gesamt	darunter im 1.		zu- sammen	darunter im 1.		zu- sammen	darunter im 1.	
				HS	FS		HS	FS		HS	FS
Noch: Regierungsbezirk Mittelfranken											
563	Fürth, Stadt										
	SRH University of Applied Sciences Heidelberg in Fürth	m	114	18	25	95	8	15	19	10	10
		w	322	41	73	296	30	64	26	11	9
		i	436	59	98	391	38	79	45	21	19
564	Nürnberg, Stadt										
	U Erlangen-Nürnberg in Nürnberg	m	4 476	679	1 529	3 749	417	1 215	727	262	314
		w	5 344	751	1 576	4 491	494	1 239	853	257	337
		i	9 820	1 430	3 105	8 240	911	2 454	1 580	519	651
	Akademie der Bildenden Künste Nürnberg	m	97	7	17	83	5	14	14	2	3
		w	205	14	30	156	6	19	49	8	11
		i	302	21	47	239	11	33	63	10	14
	TH Nürnberg	m	7 377	1 354	2 226	6 555	1 153	1 930	822	201	296
		w	5 170	955	1 506	4 534	812	1 317	636	143	189
		i	12 547	2 309	3 732	11 089	1 965	3 247	1 458	344	485
	Evang. H Nürnberg	m	263	52	78	239	36	60	24	16	18
		w	976	210	284	918	183	256	58	27	28
		i	1 239	262	362	1 157	219	316	82	43	46
	H für Musik Nürnberg	m	222	50	81	132	19	40	90	31	41
		w	248	39	84	113	10	27	135	29	57
		i	470	89	165	245	29	67	225	60	98
	H f. Ökon. u. Managem. Essen in Nürnberg	m	321	7	9	308	7	9	13	–	–
		w	334	14	26	308	11	22	26	3	4
		i	655	21	35	616	18	31	39	3	4
	IU Internationale H Erfurt in Nürnberg	m	156	9	13	150	8	12	6	1	1
		w	311	15	21	294	15	21	17	–	–
		i	467	24	34	444	23	33	23	1	1
	TU Nürnberg	m	47	22	32	16	–	8	31	22	24
		w	15	6	7	5	–	1	10	6	6
		i	62	28	39	21	–	9	41	28	30
	Zusammen	m	12 959	2 180	3 985	11 232	1 645	3 288	1 727	535	697
		w	12 603	2 004	3 534	10 819	1 531	2 902	1 784	473	632
		i	25 562	4 184	7 519	22 051	3 176	6 190	3 511	1 008	1 329
571	Ansbach										
	Augustana-H Neuendettelsau (ev)	m	45	5	7	37	2	7	8	3	–
		w	61	8	15	58	8	15	3	–	–
		i	106	13	22	95	10	22	11	3	–
	HaW Weihenstephan-Triesdorf in Triesdorf	m	1 204	254	333	922	142	213	282	112	120
		w	826	196	254	615	111	163	211	85	91
		i	2 030	450	587	1 537	253	376	493	197	211
	HaW Ansbach in Rothenburg	m	51	8	18	46	7	16	5	1	2
		w	198	7	44	181	7	41	17	–	3
		i	249	15	62	227	14	57	22	1	5
	HaW Ansbach in Feuchtwangen	m	156	61	65	2	–	1	154	61	64
		w	13	8	9	2	–	1	11	8	8
		i	169	69	74	4	–	2	165	69	72

Noch: **Tabelle 1.5 Studierende, Studienanfängerinnen und Studienanfänger in Bayern im Wintersemester 2024/25**
nach regionaler Gliederung und Hochschulstandorten

Kreis- schl.- Nr.	Regionale Gliederung Hochschulstandort	Ge- schlecht	Studierende			Deutsche Studierende			Ausländische Studierende		
			ins- gesamt	darunter im 1.		zu- sammen	darunter im 1.		zu- sammen	darunter im 1.	
				HS	FS		HS	FS		HS	FS
Noch: Regierungsbezirk Mittelfranken											
	Zusammen	m	1 456	328	423	1 007	151	237	449	177	186
		w	1 098	219	322	856	126	220	242	93	102
		i	2 554	547	745	1 863	277	457	691	270	288
577	Weißenburg-Gunzenhausen										
	HaW Ansbach in Weißenburg	m	75	11	22	59	11	21	16	–	1
		w	15	5	5	14	5	5	1	–	–
		i	90	16	27	73	16	26	17	–	1
	Regierungsbezirk Mittelfranken	m	31 878	5 118	8 936	24 727	3 635	7 067	7 151	1 483	1 869
		w	30 811	5 272	8 778	25 475	4 066	7 221	5 336	1 206	1 557
		i	62 689	10 390	17 714	50 202	7 701	14 288	12 487	2 689	3 426
Regierungsbezirk Unterfranken											
661	Aschaffenburg, Stadt										
	TH Aschaffenburg	m	2 118	427	603	1 847	305	489	271	122	114
		w	1 660	416	541	1 414	322	460	246	94	81
		i	3 778	843	1 144	3 261	627	949	517	216	195
662	Schweinfurt, Stadt										
	TH Würzburg-Schweinfurt in Schweinfurt	m	2 526	627	820	1 051	220	313	1 475	407	507
		w	618	174	219	190	45	64	428	129	155
		i	3 144	801	1 039	1 241	265	377	1 903	536	662
663	Würzburg, Stadt										
	U Würzburg	m	10 176	1 281	2 549	9 043	1 009	2 207	1 133	272	342
		w	15 848	2 261	3 841	14 287	1 799	3 299	1 561	462	542
		i	26 024	3 542	6 390	23 330	2 808	5 506	2 694	734	884
	H für Musik Würzburg	m	289	48	99	188	24	53	101	24	46
		w	287	49	100	175	28	52	112	21	48
		i	576	97	199	363	52	105	213	45	94
	TH Würzburg-Schweinfurt in Würzburg	m	2 773	557	857	2 386	449	703	387	108	154
		w	3 214	617	937	2 805	497	786	409	120	151
		i	5 987	1 174	1 794	5 191	946	1 489	796	228	305
	Zusammen	m	13 238	1 886	3 505	11 617	1 482	2 963	1 621	404	542
		w	19 349	2 927	4 878	17 267	2 324	4 137	2 082	603	741
		i	32 587	4 813	8 383	28 884	3 806	7 100	3 703	1 007	1 283
	Regierungsbezirk Unterfranken	m	17 882	2 940	4 928	14 515	2 007	3 765	3 367	933	1 163
		w	21 627	3 517	5 638	18 871	2 691	4 661	2 756	826	977
		i	39 509	6 457	10 566	33 386	4 698	8 426	6 123	1 759	2 140
Regierungsbezirk Schwaben											
761	Augsburg, Stadt										
	U Augsburg	m	8 064	1 230	2 188	7 419	1 083	1 970	645	147	218
		w	10 724	1 693	2 733	9 693	1 478	2 442	1 031	215	291
		i	18 788	2 923	4 921	17 112	2 561	4 412	1 676	362	509
	TH Augsburg	m	4 293	900	1 354	3 752	718	1 163	541	182	191
		w	3 218	721	1 059	2 784	567	927	434	154	132
		i	7 511	1 621	2 413	6 536	1 285	2 090	975	336	323
	H f. Ökon. u. Managem. Essen in Augsburg	m	67	–	–	65	–	–	2	–	–
		w	146	–	–	135	–	–	11	–	–
		i	213	–	–	200	–	–	13	–	–

Noch: **Tabelle 1.5 Studierende, Studienanfängerinnen und Studienanfänger in Bayern im Wintersemester 2024/25**
nach regionaler Gliederung und Hochschulstandorten

Kreis- schl.- Nr.	Regionale Gliederung Hochschulstandort	Ge- schlecht	Studierende			Deutsche Studierende			Ausländische Studierende			
			ins- gesamt	darunter im 1.		zu- sammen	darunter im 1.		zu- sammen	darunter im 1.		
				HS	FS		HS	FS		HS	FS	
Noch: Regierungsbezirk Schwaben												
762	IU Intern. H Erfurt in Augsburg	m	195	13	19	190	13	19	5	–	–	
		w	380	24	24	360	23	23	20	1	1	
		i	575	37	43	550	36	42	25	1	1	
	Zusammen	m	12 619	2 143	3 561	11 426	1 814	3 152	1 193	329	409	
		w	14 468	2 438	3 816	12 972	2 068	3 392	1 496	370	424	
		i	27 087	4 581	7 377	24 398	3 882	6 544	2 689	699	833	
	Kaufbeuren, Stadt											
		H für den öffentlichen Dienst in Bayern in Kaufbeuren (Finanzwesen)	m	160	48	69	159	48	69	1	–	–
			w	191	58	71	188	57	70	3	1	1
		i	351	106	140	347	105	139	4	1	1	
763	Kempten (Allgäu), Stadt											
		HaW Kempten	m	2 653	479	819	2 386	399	732	267	80	87
			w	1 990	468	680	1 821	421	633	169	47	47
		i	4 643	947	1 499	4 207	820	1 365	436	127	134	
775	Neu-Ulm											
		HaW Neu-Ulm	m	1 922	297	515	1 662	193	375	260	104	140
			w	2 211	402	641	1 872	271	481	339	131	160
			i	4 133	699	1 156	3 534	464	856	599	235	300
	Regierungsbezirk Schwaben	m	17 354	2 967	4 964	15 633	2 454	4 328	1 721	513	636	
		w	18 860	3 366	5 208	16 853	2 817	4 576	2 007	549	632	
		i	36 214	6 333	10 172	32 486	5 271	8 904	3 728	1 062	1 268	
	Hochschulstandorte zusammen											
	Bayern	m	206 049	33 774	56 108	158 251	23 160	42 718	47 798	10 614	13 390	
w		203 566	35 098	55 739	166 180	26 367	44 989	37 386	8 731	10 750		
i		409 615	68 872	111 847	324 431	49 527	87 707	85 184	19 345	24 140		

**Tabelle 2.1 Studierende, Studienanfängerinnen und Studienanfänger in Bayern im Wintersemester 2024/25
nach Hochschularten, Fächergruppen und Art des Studiengangs**

Fächergruppe des 1. Studienfachs Art des Studiengangs ¹⁾	Ge- schlecht	Studierende			Deutsche Studierende			Ausländische Studierende		
		ins- gesamt	darunter im 1.		zu- sammen	darunter im 1.		zu- sammen	darunter im 1.	
			HS	FS		HS	FS		HS	FS
Universitäten										
darunter										
Geisteswissenschaften	m	14 253	2 824	4 511	12 419	2 290	3 861	1 834	534	650
	w	29 028	5 653	8 489	25 279	4 613	7 237	3 749	1 040	1 252
	i	43 281	8 477	13 000	37 698	6 903	11 098	5 583	1 574	1 902
dar. Fachhochschulstudiengang	m	5	2	2	5	2	2	–	–	–
	w	15	1	6	15	1	6	–	–	–
	i	20	3	8	20	3	8	–	–	–
Sport	m	1 700	184	378	1 584	155	342	116	29	36
	w	1 880	219	372	1 772	192	345	108	27	27
	i	3 580	403	750	3 356	347	687	224	56	63
Rechts-, Wirtschafts- und Sozialwissen- schaften	m	33 553	5 001	9 326	28 401	3 554	7 584	5 152	1 447	1 742
	w	44 104	6 853	12 075	36 951	4 941	9 727	7 153	1 912	2 348
	i	77 657	11 854	21 401	65 352	8 495	17 311	12 305	3 359	4 090
dar. Fachhochschulstudiengang	m	308	46	72	304	46	71	4	–	1
	w	452	66	106	436	65	102	16	1	4
	i	760	112	178	740	111	173	20	1	5
Mathematik, Naturwissenschaften	m	21 024	3 439	5 928	15 970	2 406	4 586	5 054	1 033	1 342
	w	21 542	3 799	6 169	16 509	2 824	4 903	5 033	975	1 266
	i	42 566	7 238	12 097	32 479	5 230	9 489	10 087	2 008	2 608
Humanmedizin/Gesundheitswissen- schaften	m	7 762	828	1 371	6 386	610	1 086	1 376	218	285
	w	17 083	1 831	3 115	14 374	1 412	2 549	2 709	419	566
	i	24 845	2 659	4 486	20 760	2 022	3 635	4 085	637	851
dar. Fachhochschulstudiengang	m	5	2	2	5	2	2	–	–	–
	w	32	9	12	30	9	12	2	–	–
	i	37	11	14	35	11	14	2	–	–
Agrar-, Forst- und Ernährungswissen- schaften, Veterinärmedizin	m	1 642	245	523	1 243	185	441	399	60	82
	w	3 370	502	894	2 705	377	732	665	125	162
	i	5 012	747	1 417	3 948	562	1 173	1 064	185	244
dar. Fachhochschulstudiengang	m	1	–	–	1	–	–	–	–	–
	w	–	–	–	–	–	–	–	–	–
	i	1	–	–	1	–	–	–	–	–
Ingenieurwissenschaften	m	39 097	5 197	9 340	23 459	2 718	5 977	15 638	2 479	3 363
	w	14 041	2 157	3 862	7 468	950	2 218	6 573	1 207	1 644
	i	53 138	7 354	13 202	30 927	3 668	8 195	22 211	3 686	5 007
dar. Fachhochschulstudiengang	m	674	134	153	672	134	153	2	–	–
	w	67	18	21	66	18	21	1	–	–
	i	741	152	174	738	152	174	3	–	–
Kunst, Kunstwissenschaft	m	1 128	227	376	999	194	330	129	33	46
	w	3 219	554	951	2 862	485	851	357	69	100
	i	4 347	781	1 327	3 861	679	1 181	486	102	146
Zusammen	m	120 279	18 056	31 872	90 580	12 222	24 325	29 699	5 834	7 547
	w	134 482	21 770	36 141	108 134	15 995	28 775	26 348	5 775	7 366
	i	254 761	39 826	68 013	198 714	28 217	53 100	56 047	11 609	14 913
dar. Fachhochschulstudiengang	m	993	184	229	987	184	228	6	–	1
	w	566	94	145	547	93	141	19	1	4
	i	1 559	278	374	1 534	277	369	25	1	5

Noch: **Tabelle 2.1 Studierende, Studienanfängerinnen und Studienanfänger in Bayern im Wintersemester 2024/25**
nach Hochschularten, Fächergruppen und Art des Studiengangs

Fächergruppe des 1. Studienfachs Art des Studiengangs ¹⁾	Ge- schlecht	Studierende			Deutsche Studierende			Ausländische Studierende		
		ins- gesamt	darunter im 1.		zu- sammen	darunter im 1.		zu- sammen	darunter im 1.	
			HS	FS		HS	FS		HS	FS
Theologische/Kirchliche Hochschulen										
Geisteswissenschaften	m	252	30	90	226	22	83	26	8	7
	w	233	31	74	212	26	67	21	5	7
	i	485	61	164	438	48	150	47	13	14
Zusammen	m	252	30	90	226	22	83	26	8	7
	w	233	31	74	212	26	67	21	5	7
	i	485	61	164	438	48	150	47	13	14
Kunsthochschulen										
Rechts-, Wirtschafts- und Sozialwissen- schaften	m	18	–	6	17	–	5	1	–	1
	w	50	–	23	44	–	21	6	–	2
	i	68	–	29	61	–	26	7	–	3
Humanmedizin/Gesundheitswissenschaften	m	5	–	1	5	–	1	–	–	–
	w	15	–	–	9	–	–	6	–	–
	i	20	–	1	14	–	1	6	–	–
Ingenieurwissenschaften	m	30	4	14	25	4	14	5	–	–
	w	96	7	24	87	6	23	9	1	1
	i	126	11	38	112	10	37	14	1	1
Kunst, Kunstwissenschaft	m	1 662	215	397	1 138	99	232	524	116	165
	w	1 950	239	452	1 239	103	234	711	136	218
	i	3 612	454	849	2 377	202	466	1 235	252	383
Zusammen	m	1 715	219	418	1 185	103	252	530	116	166
	w	2 111	246	499	1 379	109	278	732	137	221
	i	3 826	465	917	2 564	212	530	1 262	253	387
Fachhochschulen (ohne Verwaltungs-FH)										
darunter										
Geisteswissenschaften	m	136	45	47	86	20	27	50	25	20
	w	358	108	134	216	37	61	142	71	73
	i	494	153	181	302	57	88	192	96	93
Sport	m	465	90	128	433	84	121	32	6	7
	w	362	64	103	308	52	90	54	12	13
	i	827	154	231	741	136	211	86	18	20
Rechts-, Wirtschafts- und Sozialwissen- schaften	m	23 480	3 854	6 018	19 971	2 912	4 969	3 509	942	1 049
	w	34 043	6 027	8 864	29 790	4 864	7 632	4 253	1 163	1 232
	i	57 523	9 881	14 882	49 761	7 776	12 601	7 762	2 105	2 281
Mathematik, Naturwissenschaften	m	1 250	279	450	1 074	224	375	176	55	75
	w	1 146	292	431	922	227	352	224	65	79
	i	2 396	571	881	1 996	451	727	400	120	154
Humanmedizin/Gesundheitswissen- schaften	m	1 511	322	481	1 323	268	414	188	54	67
	w	5 947	1 223	1 695	5 438	1 101	1 553	509	122	142
	i	7 458	1 545	2 176	6 761	1 369	1 967	697	176	209
Agrar-, Forst- und Ernährungswissen- schaften, Veterinärmedizin	m	2 147	451	602	1 783	315	458	364	136	144
	w	1 821	374	501	1 514	273	390	307	101	111
	i	3 968	825	1 103	3 297	588	848	671	237	255

Noch: **Tabelle 2.1 Studierende, Studienanfängerinnen und Studienanfänger in Bayern im Wintersemester 2024/25**
nach Hochschularten, Fächergruppen und Art des Studiengangs

Fächergruppe des 1. Studienfachs Art des Studiengangs ¹⁾	Ge- schlecht	Studierende			Deutsche Studierende			Ausländische Studierende		
		ins- gesamt	darunter im 1.		zu- sammen	darunter im 1.		zu- sammen	darunter im 1.	
			HS	FS		HS	FS		HS	FS
Noch: Fachhochschulen (ohne Verwaltungs-FH)										
Ingenieurwissenschaften	m	51 216	9 647	14 893	38 103	6 244	10 620	13 113	3 403	4 273
	w	17 733	3 818	5 738	13 219	2 610	4 307	4 514	1 208	1 431
	i	68 949	13 465	20 631	51 322	8 854	14 927	17 627	4 611	5 704
Kunst, Kunstwissenschaft	m	1 203	149	246	1 104	120	218	99	29	28
	w	2 647	378	575	2 382	313	508	265	65	67
	i	3 850	527	821	3 486	433	726	364	94	95
Zusammen	m	81 528	14 930	22 974	63 992	10 276	17 307	17 536	4 654	5 667
	w	64 202	12 392	18 175	53 931	9 584	15 025	10 271	2 808	3 150
	i	145 730	27 322	41 149	117 923	19 860	32 332	27 807	7 462	8 817
Verwaltungsfachhochschulen										
Rechts-, Wirtschafts- und Sozialwissen- schaften	m	2 275	539	754	2 268	537	751	7	2	3
	w	2 538	659	850	2 524	653	844	14	6	6
	i	4 813	1 198	1 604	4 792	1 190	1 595	21	8	9
Zusammen	m	2 275	539	754	2 268	537	751	7	2	3
	w	2 538	659	850	2 524	653	844	14	6	6
	i	4 813	1 198	1 604	4 792	1 190	1 595	21	8	9
Hochschulen Gesamt										
darunter										
Geisteswissenschaften	m	14 641	2 899	4 648	12 731	2 332	3 971	1 910	567	677
	w	29 619	5 792	8 697	25 707	4 676	7 365	3 912	1 116	1 332
	i	44 260	8 691	13 345	38 438	7 008	11 336	5 822	1 683	2 009
dar. Fachhochschulstudiengang	m	128	35	37	91	22	29	37	13	8
	w	322	64	94	230	37	66	92	27	28
	i	450	99	131	321	59	95	129	40	36
Sport	m	2 165	274	506	2 017	239	463	148	35	43
	w	2 242	283	475	2 080	244	435	162	39	40
	i	4 407	557	981	4 097	483	898	310	74	83
dar. Fachhochschulstudiengang	m	464	89	127	432	83	120	32	6	7
	w	362	64	103	308	52	90	54	12	13
	i	826	153	230	740	135	210	86	18	20
Rechts-, Wirtschafts- und Sozialwissen- schaften	m	59 326	9 394	16 104	50 657	7 003	13 309	8 669	2 391	2 795
	w	80 735	13 539	21 812	69 309	10 458	18 224	11 426	3 081	3 588
	i	140 061	22 933	37 916	119 966	17 461	31 533	20 095	5 472	6 383
dar. Fachhochschulstudiengang	m	25 684	4 181	6 599	22 400	3 435	5 682	3 284	746	917
	w	36 617	6 428	9 560	32 655	5 535	8 502	3 962	893	1 058
	i	62 301	10 609	16 159	55 055	8 970	14 184	7 246	1 639	1 975
Mathematik, Naturwissenschaften	m	22 274	3 718	6 378	17 044	2 630	4 961	5 230	1 088	1 417
	w	22 688	4 091	6 600	17 431	3 051	5 255	5 257	1 040	1 345
	i	44 962	7 809	12 978	34 475	5 681	10 216	10 487	2 128	2 762
dar. Fachhochschulstudiengang	m	1 225	261	430	1 061	213	362	164	48	68
	w	1 112	262	401	897	202	327	215	60	74
	i	2 337	523	831	1 958	415	689	379	108	142
Humanmedizin/Gesundheitswissen- schaften	m	9 278	1 150	1 853	7 714	878	1 501	1 564	272	352
	w	23 045	3 054	4 810	19 821	2 513	4 102	3 224	541	708
	i	32 323	4 204	6 663	27 535	3 391	5 603	4 788	813	1 060

Noch: Tabelle 2.1 Studierende, Studienanfängerinnen und Studienanfänger in Bayern im Wintersemester 2024/25
nach Hochschularten, Fächergruppen und Art des Studiengangs

Fächergruppe des 1. Studienfachs Art des Studiengangs ¹⁾	Ge- schlecht	Studierende			Deutsche Studierende			Ausländische Studierende		
		ins- gesamt	darunter im 1.		zu- sammen	darunter im 1.		zu- sammen	darunter im 1.	
			HS	FS		HS	FS		HS	FS
Noch: Hochschulen Gesamt										
dar. Fachhochschulstudiengang	m	1 502	315	472	1 315	262	406	187	53	66
	w	5 920	1 212	1 679	5 422	1 091	1 537	498	121	142
	i	7 422	1 527	2 151	6 737	1 353	1 943	685	174	208
Agrar-, Forst- und Ernährungswissen- schaften, Veterinärmedizin	m	3 789	696	1 125	3 026	500	899	763	196	226
	w	5 191	876	1 395	4 219	650	1 122	972	226	273
	i	8 980	1 572	2 520	7 245	1 150	2 021	1 735	422	499
dar. Fachhochschulstudiengang	m	2 141	445	597	1 783	314	457	358	131	140
	w	1 814	368	496	1 513	272	389	301	96	107
	i	3 955	813	1 093	3 296	586	846	659	227	247
Ingenieurwissenschaften	m	90 343	14 848	24 247	61 587	8 966	16 611	28 756	5 882	7 636
	w	31 870	5 982	9 624	20 774	3 566	6 548	11 096	2 416	3 076
	i	122 213	20 830	33 871	82 361	12 532	23 159	39 852	8 298	10 712
dar. Fachhochschulstudiengang	m	51 234	9 342	14 599	38 515	6 247	10 551	12 719	3 095	4 048
	w	17 441	3 584	5 542	13 130	2 525	4 197	4 311	1 059	1 345
	i	68 675	12 926	20 141	51 645	8 772	14 748	17 030	4 154	5 393
Kunst, Kunstwissenschaft	m	3 993	591	1 019	3 241	413	780	752	178	239
	w	7 816	1 171	1 978	6 483	901	1 593	1 333	270	385
	i	11 809	1 762	2 997	9 724	1 314	2 373	2 085	448	624
dar. Fachhochschulstudiengang	m	1 196	143	245	1 104	120	218	92	23	27
	w	2 622	358	566	2 382	313	508	240	45	58
	i	3 818	501	811	3 486	433	726	332	68	85
Insgesamt	m	206 049	33 774	56 108	158 251	23 160	42 718	47 798	10 614	13 390
	w	203 566	35 098	55 739	166 180	26 367	44 989	37 386	8 731	10 750
	i	409 615	68 872	111 847	324 431	49 527	87 707	85 184	19 345	24 140
dar. Fachhochschulstudiengang	m	83 574	14 811	23 106	66 701	10 696	17 825	16 873	4 115	5 281
	w	66 210	12 340	18 441	56 537	10 027	15 616	9 673	2 313	2 825
	i	149 784	27 151	41 547	123 238	20 723	33 441	26 546	6 428	8 106

¹⁾ Bei den Hochschularten Fachhochschulen und Verwaltungsfachhochschulen wird auf die Ausweisung der Fachhochschulstudiengänge verzichtet, da diese zum überwiegenden Teil der Gesamtzahl der Studierenden entsprechen.

**Tabelle 2.2 Studierende, Studienanfängerinnen und Studienanfänger in Bayern im Wintersemester 2024/25
nach Hochschularten, Fächergruppen und angestrebter Abschlussprüfung**

Fächergruppe des 1. Studienfachs angestrebte Abschlussprüfung ¹⁾	Ge- schlecht	Studierende			davon	
		ins- gesamt	darunter im 1.		Deutsche Studierende	Ausländische Studierende
			HS	FS		
Wissenschaftliche Hochschulen						
darunter						
Geisteswissenschaften	m	14 505	2 854	4 601	12 645	1 860
	w	29 261	5 684	8 563	25 491	3 770
	i	43 766	8 538	13 164	38 136	5 630
darunter						
Universitärer Abschluss						
darunter Bachelor	m	5 589	1 412	2 253	5 139	450
	w	9 391	2 493	3 662	8 380	1 011
	i	14 980	3 905	5 915	13 519	1 461
Master	m	1 543	148	392	963	580
	w	3 273	240	827	1 946	1 327
	i	4 816	388	1 219	2 909	1 907
Promotion	m	565	23	84	319	246
	w	666	16	99	420	246
	i	1 231	39	183	739	492
Sport	m	1 700	184	378	1 584	116
	w	1 880	219	372	1 772	108
	i	3 580	403	750	3 356	224
darunter						
Universitärer Abschluss						
darunter Bachelor	m	750	120	223	716	34
	w	603	109	182	590	13
	i	1 353	229	405	1 306	47
Master	m	202	17	50	140	62
	w	157	21	42	83	74
	i	359	38	92	223	136
Promotion	m	24	2	6	16	8
	w	22	–	3	18	4
	i	46	2	9	34	12
Rechts-, Wirtschafts- und Sozialwissen- schaften	m	33 571	5 001	9 332	28 418	5 153
	w	44 154	6 853	12 098	36 995	7 159
	i	77 725	11 854	21 430	65 413	12 312
darunter						
Universitärer Abschluss						
darunter Bachelor	m	15 067	2 882	4 771	13 431	1 636
	w	16 917	3 457	5 407	14 690	2 227
	i	31 984	6 339	10 178	28 121	3 863
Master	m	8 693	622	2 465	6 216	2 477
	w	9 990	681	2 981	6 862	3 128
	i	18 683	1 303	5 446	13 078	5 605
Künstlerischer Abschluss	m	18	–	6	17	1
	w	50	–	23	44	6
	i	68	–	29	61	7
Promotion	m	963	13	159	798	165
	w	1 032	16	132	840	192
	i	1 995	29	291	1 638	357

**Noch: Tabelle 2.2 Studierende, Studienanfängerinnen und Studienanfänger in Bayern im Wintersemester 2024/25
nach Hochschularten, Fächergruppen und angestrebter Abschlussprüfung**

Fächergruppe des 1. Studienfachs ————— angestrebte Abschlussprüfung ¹⁾	Ge- schlecht	Studierende			davon	
		ins- gesamt	darunter im 1.		Deutsche Studierende	Ausländische Studierende
			HS	FS		
Noch: Wissenschaftliche Hochschulen						
Mathematik, Naturwissenschaften	m	21 024	3 439	5 928	15 970	5 054
	w	21 542	3 799	6 169	16 509	5 033
	i	42 566	7 238	12 097	32 479	10 087
darunter						
Universitärer Abschluss						
darunter Bachelor						
	m	8 622	2 044	3 110	7 414	1 208
	w	7 490	2 059	3 026	6 211	1 279
	i	16 112	4 103	6 136	13 625	2 487
Master						
	m	6 011	501	1 388	3 309	2 702
	w	5 224	400	1 197	2 832	2 392
	i	11 235	901	2 585	6 141	5 094
Promotion						
	m	2 288	77	332	1 486	802
	w	1 888	69	263	1 076	812
	i	4 176	146	595	2 562	1 614
Humanmedizin/Gesundheitswissenschaften	m	7 767	828	1 372	6 391	1 376
	w	17 098	1 831	3 115	14 383	2 715
	i	24 865	2 659	4 487	20 774	4 091
darunter						
Universitärer Abschluss						
darunter Bachelor						
	m	127	19	30	113	14
	w	863	145	223	808	55
	i	990	164	253	921	69
Master						
	m	231	22	68	156	75
	w	718	52	233	514	204
	i	949	74	301	670	279
Künstlerischer Abschluss						
	m	5	—	1	5	—
	w	15	—	—	9	6
	i	20	—	1	14	6
Promotion						
	m	1 023	37	200	674	349
	w	1 776	48	346	1 261	515
	i	2 799	85	546	1 935	864
Agrar-, Forst- und Ernährungswissenschaften, Veterinärmedizin	m	1 642	245	523	1 243	399
	w	3 370	502	894	2 705	665
	i	5 012	747	1 417	3 948	1 064
darunter						
Universitärer Abschluss						
darunter Bachelor						
	m	715	151	309	659	56
	w	820	213	358	734	86
	i	1 535	364	667	1 393	142
Master						
	m	503	19	121	271	232
	w	708	41	172	359	349
	i	1 211	60	293	630	581
Promotion						
	m	94	4	17	51	43
	w	242	8	35	191	51
	i	336	12	52	242	94

**Noch: Tabelle 2.2 Studierende, Studienanfängerinnen und Studienanfänger in Bayern im Wintersemester 2024/25
nach Hochschularten, Fächergruppen und angestrebter Abschlussprüfung**

Fächergruppe des 1. Studienfachs angestrebte Abschlussprüfung ¹⁾	Ge- schlecht	Studierende			davon	
		ins- gesamt	darunter im 1.		Deutsche Studierende	Ausländische Studierende
			HS	FS		
Noch: Wissenschaftliche Hochschulen						
Ingenieurwissenschaften	m	39 127	5 201	9 354	23 484	15 643
	w	14 137	2 164	3 886	7 555	6 582
	i	53 264	7 365	13 240	31 039	22 225
darunter						
Universitärer Abschluss						
darunter Bachelor	m	17 713	3 535	5 123	12 986	4 727
	w	6 447	1 345	2 046	4 240	2 207
	i	24 160	4 880	7 169	17 226	6 934
Master	m	17 695	999	3 164	7 989	9 706
	w	6 333	473	1 328	2 591	3 742
	i	24 028	1 472	4 492	10 580	13 448
Künstlerischer Abschluss	m	30	4	14	25	5
	w	96	7	24	87	9
	i	126	11	38	112	14
Promotion	m	1 942	41	289	1 257	685
	w	657	28	117	348	309
	i	2 599	69	406	1 605	994
Kunst, Kunstwissenschaft	m	2 790	442	773	2 137	653
	w	5 169	793	1 403	4 101	1 068
	i	7 959	1 235	2 176	6 238	1 721
darunter						
Universitärer Abschluss						
darunter Bachelor	m	771	191	293	710	61
	w	1 960	442	693	1 790	170
	i	2 731	633	986	2 500	231
Master	m	142	13	40	95	47
	w	519	21	109	390	129
	i	661	34	149	485	176
Künstlerischer Abschluss	m	1 400	192	354	890	510
	w	1 583	207	396	887	696
	i	2 983	399	750	1 777	1 206
Promotion	m	55	2	8	41	14
	w	130	2	19	91	39
	i	185	4	27	132	53
Fachhochschulen (inkl. Verwaltungsfachhochschulen)						
darunter						
Geisteswissenschaften	m	136	45	47	86	50
	w	358	108	134	216	142
	i	494	153	181	302	192
darunter						
Fachhochschulabschluss						
darunter Bachelor	m	96	27	25	79	17
	w	211	43	54	189	22
	i	307	70	79	268	39
Master	m	27	6	10	7	20
	w	96	20	34	26	70
	i	123	26	44	33	90

**Noch: Tabelle 2.2 Studierende, Studienanfängerinnen und Studienanfänger in Bayern im Wintersemester 2024/25
nach Hochschularten, Fächergruppen und angestrebter Abschlussprüfung**

Fächergruppe des 1. Studienfachs angestrebte Abschlussprüfung ¹⁾	Ge- schlecht	Studierende			davon	
		ins- gesamt	darunter im 1.		Deutsche Studierende	Ausländische Studierende
			HS	FS		
Noch: Fachhochschulen (inkl. Verwaltungsfachhochschulen)						
Sport	m	465	90	128	433	32
	w	362	64	103	308	54
	i	827	154	231	741	86
darunter						
Fachhochschulabschluss						
darunter Bachelor	m	397	87	96	369	28
	w	308	64	73	255	53
	i	705	151	169	624	81
Master	m	67	2	31	63	4
	w	54	—	30	53	1
	i	121	2	61	116	5
Rechts-, Wirtschafts- und Sozialwissen- schaften	m	25 755	4 393	6 772	22 239	3 516
	w	36 581	6 686	9 714	32 314	4 267
	i	62 336	11 079	16 486	54 553	7 783
darunter						
Fachhochschulabschluss						
darunter Bachelor	m	18 926	3 308	4 661	16 790	2 136
	w	27 618	5 347	6 902	25 067	2 551
	i	46 544	8 655	11 563	41 857	4 687
Master	m	4 188	290	1 118	3 052	1 136
	w	6 056	369	1 722	4 675	1 381
	i	10 244	659	2 840	7 727	2 517
Mathematik, Naturwissenschaften	m	1 250	279	450	1 074	176
	w	1 146	292	431	922	224
	i	2 396	571	881	1 996	400
darunter						
Fachhochschulabschluss						
darunter Bachelor	m	932	245	370	825	107
	w	818	236	322	706	112
	i	1 750	481	692	1 531	219
Master	m	293	16	60	236	57
	w	294	26	79	191	103
	i	587	42	139	427	160
Humanmedizin/Gesundheitswissenschaften	m	1 511	322	481	1 323	188
	w	5 947	1 223	1 695	5 438	509
	i	7 458	1 545	2 176	6 761	697
darunter						
Fachhochschulabschluss						
darunter Bachelor	m	1 265	285	402	1 166	99
	w	5 100	1 163	1 455	4 731	369
	i	6 365	1 448	1 857	5 897	468
Master	m	232	28	68	144	88
	w	788	40	212	661	127
	i	1 020	68	280	805	215

**Noch: Tabelle 2.2 Studierende, Studienanfängerinnen und Studienanfänger in Bayern im Wintersemester 2024/25
nach Hochschularten, Fächergruppen und angestrebter Abschlussprüfung**

Fächergruppe des 1. Studienfachs angestrebte Abschlussprüfung ¹⁾	Ge- schlecht	Studierende			davon	
		ins- gesamt	darunter im 1.		Deutsche Studierende	Ausländische Studierende
			HS	FS		
Noch: Fachhochschulen (inkl. Verwaltungsfachhochschulen)						
Agrar-, Forst- und Ernährungswissenschaften, Veterinärmedizin	m	2 147	451	602	1 783	364
	w	1 821	374	501	1 514	307
	i	3 968	825	1 103	3 297	671
darunter						
Fachhochschulabschluss						
darunter Bachelor						
	m	1 802	385	501	1 684	118
	w	1 482	323	407	1 401	81
	i	3 284	708	908	3 085	199
Master						
	m	338	60	96	98	240
	w	331	45	89	111	220
	i	669	105	185	209	460
Ingenieurwissenschaften	m	51 216	9 647	14 893	38 103	13 113
	w	17 733	3 818	5 738	13 219	4 514
	i	68 949	13 465	20 631	51 322	17 627
darunter						
Fachhochschulabschluss						
darunter Bachelor						
	m	38 425	8 036	11 305	31 260	7 165
	w	13 313	3 177	4 361	10 652	2 661
	i	51 738	11 213	15 666	41 912	9 826
Master						
	m	12 066	1 171	3 130	6 519	5 547
	w	4 043	389	1 158	2 395	1 648
	i	16 109	1 560	4 288	8 914	7 195
Kunst, Kunstwissenschaft	m	1 203	149	246	1 104	99
	w	2 647	378	575	2 382	265
	i	3 850	527	821	3 486	364
darunter						
Fachhochschulabschluss						
darunter Bachelor						
	m	1 119	132	208	1 045	74
	w	2 423	349	497	2 210	213
	i	3 542	481	705	3 255	287
Master						
	m	77	11	37	59	18
	w	199	9	69	172	27
	i	276	20	106	231	45

¹⁾ Im universitären Abschluss Master können Mehr-Fächer-Master mit Lehramtsoption Gymnasium, sowie Master Wirtschaftspädagogik enthalten sein.

Tabelle 3.1 Deutsche und ausländische Studierende bzw. Studienanfängerinnen und Studienanfänger

Lfd. Nr.	Fächergruppe	Deutsche und ausländische Studierende					
		insgesamt		darunter im 1.			
				HS		FS	
		i	w	i	w	i	w
U Augsburg							
1	Zusammen	18 788	10 724	2 923	1 693	4 921	2 733
2	Geisteswissenschaften	4 553	3 229	574	413	895	618
3	Sport	165	103	11	10	18	11
4	Rechts-, Wirtschafts- und Sozialwissenschaften	8 203	4 695	1 336	771	2 248	1 269
5	Mathematik, Naturwissenschaften	2 198	1 024	374	191	654	317
6	Humanmedizin/Gesundheitswissenschaften	730	478	133	93	205	140
7	Ingenieurwissenschaften	1 909	500	287	90	572	177
8	Kunst, Kunstwissenschaft	1 030	695	208	125	329	201
U Bamberg							
9	Zusammen	10 129	6 124	1 319	824	2 493	1 547
10	Geisteswissenschaften	2 752	1 920	485	347	704	488
11	Rechts-, Wirtschafts- und Sozialwissenschaften	4 850	3 161	585	369	1 243	815
12	Mathematik, Naturwissenschaften	383	264	38	28	72	47
13	Ingenieurwissenschaften	1 955	638	188	61	434	169
14	Kunst, Kunstwissenschaft	189	141	23	19	40	28
U Bayreuth							
15	Zusammen	11 689	5 459	1 579	813	2 667	1 295
16	Geisteswissenschaften	1 867	1 033	339	190	492	276
17	Sport	142	54	8	1	27	11
18	Rechts-, Wirtschafts- und Sozialwissenschaften	5 146	2 246	576	298	993	442
19	Mathematik, Naturwissenschaften	2 611	1 360	394	208	667	350
20	Humanmedizin/Gesundheitswissenschaften	253	182	10	8	63	49
21	Agrar-, Forst- und Ernährungswissenschaften, Veterinärmedizin	200	159	60	46	97	74
22	Ingenieurwissenschaften	1 354	336	178	53	303	73
23	Kunst, Kunstwissenschaft	114	88	14	9	25	20
24	Außerhalb der Studienbereichsgliederung/Sonstige Fächer	2	1	–	–	–	–
U Erlangen-Nürnberg							
25	Zusammen	40 382	20 351	6 465	3 465	11 413	5 890
26	Geisteswissenschaften	4 863	3 270	1 432	957	2 069	1 349
27	Sport	276	153	25	12	53	26
28	Rechts-, Wirtschafts- und Sozialwissenschaften	11 926	6 713	1 744	987	3 728	2 038
29	Mathematik, Naturwissenschaften	6 548	3 356	1 308	697	2 080	1 077
30	Humanmedizin/Gesundheitswissenschaften	4 732	3 264	301	217	540	386
31	Ingenieurwissenschaften	11 263	2 977	1 517	478	2 711	827
32	Kunst, Kunstwissenschaft	774	618	138	117	232	187
U München							
33	Zusammen	53 609	32 380	9 669	5 829	15 912	9 493
34	Geisteswissenschaften	12 968	8 398	3 023	1 915	4 755	3 028
35	Rechts-, Wirtschafts- und Sozialwissenschaften	16 721	10 123	2 957	1 753	5 003	2 952
36	Mathematik, Naturwissenschaften	10 018	5 156	1 991	1 070	3 265	1 694
37	Humanmedizin/Gesundheitswissenschaften	7 203	4 850	830	547	1 304	878
38	Agrar-, Forst- und Ernährungswissenschaften, Veterinärmedizin	1 876	1 647	228	204	338	303
39	Ingenieurwissenschaften	3 544	1 218	369	140	775	283
40	Kunst, Kunstwissenschaft	1 279	988	271	200	472	355

in Bayern im Wintersemester 2024/25 nach Fächergruppen und Hochschulen

Deutsche Studierende						Ausländische Studierende						Lfd. Nr.
zusammen		darunter im 1.				zusammen		darunter im 1.				
		HS		FS				HS		FS		
i	w	i	w	i	w	i	w	i	w	i	w	
U Augsburg												
17 112	9 693	2 561	1 478	4 412	2 442	1 676	1 031	362	215	509	291	1
4 202	2 972	516	373	818	561	351	257	58	40	77	57	2
165	103	11	10	18	11	–	–	–	–	–	–	3
7 563	4 257	1 165	662	2 029	1 130	640	438	171	109	219	139	4
2 037	939	343	172	606	292	161	85	31	19	48	25	5
695	451	127	89	195	132	35	27	6	4	10	8	6
1 572	370	226	66	466	140	337	130	61	24	106	37	7
878	601	173	106	280	176	152	94	35	19	49	25	8
U Bamberg												
8 240	5 093	896	592	1 970	1 249	1 889	1 031	423	232	523	298	9
2 261	1 577	349	250	540	372	491	343	136	97	164	116	10
4 226	2 761	421	279	1 060	706	624	400	164	90	183	109	11
368	254	36	27	69	45	15	10	2	1	3	2	12
1 218	378	71	20	266	102	737	260	117	41	168	67	13
167	123	19	16	35	24	22	18	4	3	5	4	14
U Bayreuth												
9 565	4 310	1 045	511	2 079	972	2 124	1 149	534	302	588	323	15
1 176	615	147	75	284	157	691	418	192	115	208	119	16
137	52	8	1	27	11	5	2	–	–	–	–	17
4 701	1 985	492	244	903	384	445	261	84	54	90	58	18
2 030	1 029	239	121	497	254	581	331	155	87	170	96	19
247	179	7	6	60	47	6	3	3	2	3	2	20
167	138	33	29	70	57	33	21	27	17	27	17	21
999	229	107	28	216	45	355	107	71	25	87	28	22
106	82	12	7	22	17	8	6	2	2	3	3	23
2	1	–	–	–	–	–	–	–	–	–	–	24
U Erlangen-Nürnberg												
30 945	16 414	4 647	2 633	9 094	4 810	9 437	3 937	1 818	832	2 319	1 080	25
4 445	2 958	1 297	858	1 905	1 231	418	312	135	99	164	118	26
230	119	12	4	40	18	46	34	13	8	13	8	27
10 053	5 618	1 164	675	2 990	1 627	1 873	1 095	580	312	738	411	28
5 105	2 651	1 074	581	1 785	926	1 443	705	234	116	295	151	29
4 187	2 933	238	178	454	333	545	331	63	39	86	53	30
6 196	1 555	727	223	1 695	495	5 067	1 422	790	255	1 016	332	31
729	580	135	114	225	180	45	38	3	3	7	7	32
U München												
42 471	25 759	7 122	4 348	12 460	7 457	11 138	6 621	2 547	1 481	3 452	2 036	33
10 942	7 057	2 534	1 595	4 054	2 563	2 026	1 341	489	320	701	465	34
13 976	8 397	2 102	1 250	3 910	2 297	2 745	1 726	855	503	1 093	655	35
7 072	3 628	1 320	737	2 349	1 231	2 946	1 528	671	333	916	463	36
5 359	3 651	549	371	931	641	1 844	1 199	281	176	373	237	37
1 681	1 487	190	171	295	265	195	160	38	33	43	38	38
2 361	708	206	62	517	158	1 183	510	163	78	258	125	39
1 080	831	221	162	404	302	199	157	50	38	68	53	40

Noch: **Tabelle 3.1 Deutsche und ausländische Studierende bzw. Studienanfängerinnen und Studienanfänger**

Lfd. Nr.	Fächergruppe	Deutsche und ausländische Studierende					
		Insgesamt		darunter im 1.			
				HS		FS	
		i	w	i	w	i	w
TU München							
41	Zusammen	53 970	20 658	7 894	3 140	13 962	5 480
42	Sport	1 966	1 090	223	121	413	202
43	Rechts-, Wirtschafts- und Sozialwissenschaften	6 953	2 910	941	395	1 706	687
44	Mathematik, Naturwissenschaften	9 290	3 875	1 523	620	2 545	1 044
45	Humanmedizin/Gesundheitswissenschaften	5 863	4 152	889	622	1 555	1 085
46	Agrar-, Forst- und Ernährungswissenschaften, Veterinärmedizin	2 936	1 564	459	252	982	517
47	Ingenieurwissenschaften	26 961	7 066	3 859	1 130	6 761	1 945
48	Kunst, Kunstwissenschaft	1	1	–	–	–	–
H für Politik München							
49	Zusammen	585	269	55	22	156	65
50	Rechts-, Wirtschafts- und Sozialwissenschaften	585	269	55	22	156	65
TU Nürnberg							
51	Zusammen	62	15	28	6	39	7
52	Geisteswissenschaften	2	2	1	1	1	1
53	Mathematik, Naturwissenschaften	5	1	–	–	2	–
54	Ingenieurwissenschaften	55	12	27	5	36	6
U Passau							
55	Zusammen	10 683	6 178	1 773	1 104	2 738	1 614
56	Geisteswissenschaften	3 817	2 746	641	491	951	676
57	Sport	59	30	5	5	9	8
58	Rechts-, Wirtschafts- und Sozialwissenschaften	4 760	2 611	786	479	1 278	735
59	Mathematik, Naturwissenschaften	602	349	97	58	140	81
60	Ingenieurwissenschaften	1 379	384	237	65	346	103
61	Kunst, Kunstwissenschaft	66	58	7	6	14	11
U Regensburg							
62	Zusammen	20 202	12 294	3 047	1 927	4 885	2 990
63	Geisteswissenschaften	5 929	4 003	913	618	1 303	864
64	Sport	476	244	38	24	93	51
65	Rechts-, Wirtschafts- und Sozialwissenschaften	5 836	3 509	956	613	1 653	1 020
66	Mathematik, Naturwissenschaften	4 500	2 492	697	420	1 091	630
67	Humanmedizin/Gesundheitswissenschaften	2 378	1 608	283	192	438	314
68	Ingenieurwissenschaften	732	191	116	34	233	63
69	Kunst, Kunstwissenschaft	351	247	44	26	74	48
U Würzburg							
70	Zusammen	26 024	15 848	3 542	2 261	6 390	3 841
71	Geisteswissenschaften	5 051	3 481	722	516	1 263	855
72	Sport	297	144	54	32	89	45
73	Rechts-, Wirtschafts- und Sozialwissenschaften	8 304	5 497	1 235	820	2 224	1 428
74	Mathematik, Naturwissenschaften	5 823	3 286	744	461	1 419	824
75	Humanmedizin/Gesundheitswissenschaften	3 649	2 517	202	143	367	251
76	Ingenieurwissenschaften	2 252	504	223	54	600	159
77	Kunst, Kunstwissenschaft	315	205	49	33	95	65
78	Außerhalb der Studienbereichsgliederung/Sonstige Fächer	333	214	313	202	333	214

in Bayern im Wintersemester 2024/25 nach Fächergruppen und Hochschulen

Deutsche Studierende						Ausländische Studierende						Lfd. Nr.
zusammen		darunter im 1.				zusammen		darunter im 1.				
		HS		FS				HS		FS		
i	w	i	w	i	w	i	w	i	w	i	w	
TU München												
31 317	12 122	3 972	1 584	8 685	3 422	22 653	8 536	3 922	1 556	5 277	2 058	41
1 841	1 036	199	111	384	192	125	54	24	10	29	10	42
3 411	1 152	310	90	923	308	3 542	1 758	631	305	783	379	43
5 495	2 201	821	325	1 612	659	3 795	1 674	702	295	933	385	44
4 724	3 336	666	464	1 246	866	1 139	816	223	158	309	219	45
2 100	1 080	339	177	808	410	836	484	120	75	174	107	46
13 745	3 316	1 637	417	3 712	987	13 216	3 750	2 222	713	3 049	958	47
1	1	–	–	–	–	–	–	–	–	–	–	48
H für Politik München												
380	159	32	10	112	40	205	110	23	12	44	25	49
380	159	32	10	112	40	205	110	23	12	44	25	50
TU Nürnberg												
21	5	–	–	9	1	41	10	28	6	30	6	51
1	1	–	–	–	–	1	1	1	1	1	1	52
5	1	–	–	2	–	–	–	–	–	–	–	53
15	3	–	–	7	1	40	9	27	5	29	5	54
U Passau												
8 951	5 313	1 338	872	2 227	1 340	1 732	865	435	232	511	274	55
3 442	2 476	540	417	830	589	375	270	101	74	121	87	56
58	29	5	5	9	8	1	1	–	–	–	–	57
4 178	2 275	605	365	1 060	603	582	336	181	114	218	132	58
570	334	93	56	135	78	32	15	4	2	5	3	59
637	141	88	23	179	51	742	243	149	42	167	52	60
66	58	7	6	14	11	–	–	–	–	–	–	61
U Regensburg												
18 688	11 298	2 623	1 663	4 568	2 793	1 514	996	424	264	317	197	62
5 417	3 631	740	504	1 206	797	512	372	173	114	97	67	63
467	243	38	24	92	51	9	1	–	–	1	–	64
5 484	3 284	841	540	1 576	974	352	225	115	73	77	46	65
4 125	2 268	613	375	1 009	581	375	224	84	45	82	49	66
2 189	1 479	249	167	404	289	189	129	34	25	34	25	67
671	158	100	28	211	55	61	33	16	6	22	8	68
335	235	42	25	70	46	16	12	2	1	4	2	69
U Würzburg												
23 330	14 287	2 808	1 799	5 506	3 299	2 694	1 561	734	462	884	542	70
4 680	3 212	612	432	1 130	756	371	269	110	84	133	99	71
259	128	35	23	69	36	38	16	19	9	20	9	72
7 509	4 985	843	561	1 776	1 137	795	512	392	259	448	291	73
5 109	2 845	622	386	1 271	737	714	441	122	75	148	87	74
3 324	2 315	175	128	331	229	325	202	27	15	36	22	75
1 830	403	165	38	509	130	422	101	58	16	91	29	76
288	186	45	30	89	61	27	19	4	3	6	4	77
331	213	311	201	331	213	2	1	2	1	2	1	78

Noch: **Tabelle 3.1 Deutsche und ausländische Studierende bzw. Studienanfängerinnen und Studienanfänger**

Lfd. Nr.	Fächergruppe	Deutsche und ausländische Studierende					
		Insgesamt		darunter im 1.			
				HS		FS	
		i	w	i	w	i	w
Kath. U Eichstätt-Ingolstadt							
79	Zusammen	4 854	3 197	821	503	1 503	942
80	Geisteswissenschaften	1 414	921	325	197	534	322
81	Rechts-, Wirtschafts- und Sozialwissenschaften	2 586	1 686	386	232	747	467
82	Mathematik, Naturwissenschaften	588	379	72	46	162	105
83	Humanmedizin/Gesundheitswissenschaften	37	32	11	9	14	12
84	Ingenieurwissenschaften	1	1	–	–	–	–
85	Kunst, Kunstwissenschaft	228	178	27	19	46	36
U der Bundeswehr München							
86	Zusammen	3 390	667	643	123	828	156
87	Geisteswissenschaften	65	25	22	8	33	12
88	Sport	199	62	39	14	48	18
89	Rechts-, Wirtschafts- und Sozialwissenschaften	1 393	366	229	54	316	69
90	Ingenieurwissenschaften	1 733	214	353	47	431	57
Charlotte Fresenius H Wiesbaden (München)							
91	Zusammen	394	318	68	60	106	88
92	Rechts-, Wirtschafts- und Sozialwissenschaften	394	318	68	60	106	88
H für Philosophie München (rk)							
93	Zusammen	379	172	48	23	142	59
94	Geisteswissenschaften	379	172	48	23	142	59
Augustana-H Neuendettelsau (ev)							
95	Zusammen	106	61	13	8	22	15
96	Geisteswissenschaften	106	61	13	8	22	15
H für Musik und Theater München							
97	Zusammen	1 208	622	159	83	292	157
98	Rechts-, Wirtschafts- und Sozialwissenschaften	68	50	–	–	29	23
99	Kunst, Kunstwissenschaft	1 140	572	159	83	263	134
Akademie der Bildenden Künste München							
100	Zusammen	716	457	56	37	121	73
101	Humanmedizin/Gesundheitswissenschaften	20	15	–	–	1	–
102	Ingenieurwissenschaften	126	96	11	7	38	24
103	Kunst, Kunstwissenschaft	570	346	45	30	82	49
H für Fernsehen und Film München							
104	Zusammen	398	201	30	15	56	31
105	Kunst, Kunstwissenschaft	398	201	30	15	56	31
H für Musik Nürnberg							
106	Zusammen	470	248	89	39	165	84
107	Kunst, Kunstwissenschaft	470	248	89	39	165	84
Akademie der Bildenden Künste Nürnberg							
108	Zusammen	302	205	21	14	47	30
109	Kunst, Kunstwissenschaft	302	205	21	14	47	30

in Bayern im Wintersemester 2024/25 nach Fächergruppen und Hochschulen

Deutsche Studierende						Ausländische Studierende						Lfd. Nr.
zusammen		darunter im 1.				zusammen		darunter im 1.				
		HS		FS				HS		FS		
i	w	i	w	i	w	i	w	i	w	i	w	
Kath. U Eichstätt-Ingolstadt												
4 003	2 724	481	328	1 068	715	851	473	340	175	435	227	79
1 067	755	146	101	298	199	347	166	179	96	236	123	80
2 126	1 414	230	155	560	370	460	272	156	77	187	97	81
563	359	69	44	154	100	25	20	3	2	8	5	82
35	30	11	9	14	12	2	2	—	—	—	—	83
1	1	—	—	—	—	—	—	—	—	—	—	84
211	165	25	19	42	34	17	13	2	—	4	2	85
U der Bundeswehr München												
3 315	653	628	121	811	153	75	14	15	2	17	3	86
65	25	22	8	33	12	—	—	—	—	—	—	87
199	62	39	14	48	18	—	—	—	—	—	—	88
1 369	360	226	54	313	69	24	6	3	—	3	—	89
1 682	206	341	45	417	54	51	8	12	2	14	3	90
Charlotte Fresenius H Wiesbaden (München)												
376	304	64	56	99	82	18	14	4	4	7	6	91
376	304	64	56	99	82	18	14	4	4	7	6	92
H für Philosophie München (rk)												
343	154	38	18	128	52	36	18	10	5	14	7	93
343	154	38	18	128	52	36	18	10	5	14	7	94
Augustana-H Neuendettelsau (ev)												
95	58	10	8	22	15	11	3	3	—	—	—	95
95	58	10	8	22	15	11	3	3	—	—	—	96
H für Musik und Theater München												
713	354	51	26	146	78	495	268	108	57	146	79	97
61	44	—	—	26	21	7	6	—	—	3	2	98
652	310	51	26	120	57	488	262	108	57	143	77	99
Akademie der Bildenden Künste München												
548	346	36	21	100	56	168	111	20	16	21	17	100
14	9	—	—	1	—	6	6	—	—	—	—	101
112	87	10	6	37	23	14	9	1	1	1	1	102
422	250	26	15	62	33	148	96	19	15	20	16	103
H für Fernsehen und Film München												
335	166	23	12	48	27	63	35	7	3	8	4	104
335	166	23	12	48	27	63	35	7	3	8	4	105
H für Musik Nürnberg												
245	113	29	10	67	27	225	135	60	29	98	57	106
245	113	29	10	67	27	225	135	60	29	98	57	107
Akademie der Bildenden Künste Nürnberg												
239	156	11	6	33	19	63	49	10	8	14	11	108
239	156	11	6	33	19	63	49	10	8	14	11	109

Noch: **Tabelle 3.1 Deutsche und ausländische Studierende bzw. Studienanfängerinnen und Studienanfänger**

Lfd. Nr.	Fächergruppe	Deutsche und ausländische Studierende					
		Insgesamt		darunter im 1.			
				HS		FS	
		i	w	i	w	i	w
H für Musik Würzburg							
110	Zusammen	576	287	97	49	199	100
111	Kunst, Kunstwissenschaft	576	287	97	49	199	100
H für evang. Kirchenmusik Bayreuth							
112	Zusammen	24	12	2	–	5	2
113	Kunst, Kunstwissenschaft	24	12	2	–	5	2
H für kath. Kirchenm. u. Musikpäd., Rgb.							
114	Zusammen	132	79	11	9	32	22
115	Kunst, Kunstwissenschaft	132	79	11	9	32	22
OTH Amberg-Weiden							
116	Zusammen	4 205	1 528	836	268	1 106	376
117	Geisteswissenschaften	41	21	2	1	3	2
118	Rechts-, Wirtschafts- und Sozialwissenschaften	1 965	858	340	120	447	178
119	Humanmedizin/Gesundheitswissenschaften	209	180	42	39	53	46
120	Ingenieurwissenschaften	1 990	469	452	108	603	150
HaW Ansbach							
121	Zusammen	3 993	1 992	649	309	1 180	588
122	Rechts-, Wirtschafts- und Sozialwissenschaften	1 455	893	197	112	394	246
123	Mathematik, Naturwissenschaften	186	116	54	34	60	36
124	Humanmedizin/Gesundheitswissenschaften	24	19	9	6	9	6
125	Ingenieurwissenschaften	1 886	705	348	133	599	231
126	Kunst, Kunstwissenschaft	411	245	41	24	109	66
127	Außerhalb der Studienbereichsgliederung/Sonstige Fächer	31	14	–	–	9	3
TH Aschaffenburg							
128	Zusammen	3 778	1 660	843	416	1 144	541
129	Rechts-, Wirtschafts- und Sozialwissenschaften	2 116	1 128	411	229	599	309
130	Humanmedizin/Gesundheitswissenschaften	190	184	79	76	114	108
131	Ingenieurwissenschaften	1 472	348	353	111	431	124
TH Augsburg							
132	Zusammen	7 511	3 218	1 621	721	2 413	1 059
133	Rechts-, Wirtschafts- und Sozialwissenschaften	2 236	1 421	434	274	659	425
134	Mathematik, Naturwissenschaften	92	28	23	9	40	14
135	Ingenieurwissenschaften	4 562	1 321	916	282	1 419	429
136	Kunst, Kunstwissenschaft	425	339	65	55	99	82
137	Außerhalb der Studienbereichsgliederung/Sonstige Fächer	196	109	183	101	196	109
HaW Coburg							
138	Zusammen	4 648	2 330	857	422	1 268	626
139	Rechts-, Wirtschafts- und Sozialwissenschaften	1 716	1 070	289	179	428	269
140	Mathematik, Naturwissenschaften	259	202	84	61	104	76
141	Humanmedizin/Gesundheitswissenschaften	258	222	50	39	70	56
142	Ingenieurwissenschaften	2 244	722	414	128	631	200
143	Kunst, Kunstwissenschaft	171	114	20	15	35	25

in Bayern im Wintersemester 2024/25 nach Fächergruppen und Hochschulen

Deutsche Studierende						Ausländische Studierende						Lfd. Nr.
zusammen		darunter im 1.				zusammen		darunter im 1.				
		HS		FS				HS		FS		
i	w	i	w	i	w	i	w	i	w	i	w	
H für Musik Würzburg												
363	175	52	28	105	52	213	112	45	21	94	48	110
363	175	52	28	105	52	213	112	45	21	94	48	111
H für evang. Kirchenmusik Bayreuth												
22	11	2	–	5	2	2	1	–	–	–	–	112
22	11	2	–	5	2	2	1	–	–	–	–	113
H für kath. Kirchenm. u. Musikpäd., Rgb.												
99	58	8	6	26	17	33	21	3	3	6	5	114
99	58	8	6	26	17	33	21	3	3	6	5	115
OTH Amberg-Weiden												
2 667	1 089	403	161	619	254	1 538	439	433	107	487	122	116
34	17	2	1	2	1	7	4	–	–	1	1	117
978	544	101	51	191	100	987	314	239	69	256	78	118
199	175	38	36	48	43	10	5	4	3	5	3	119
1 456	353	262	73	378	110	534	116	190	35	225	40	120
HaW Ansbach												
3 423	1 764	488	247	981	506	570	228	161	62	199	82	121
1 295	820	171	97	355	223	160	73	26	15	39	23	122
66	35	14	9	19	10	120	81	40	25	41	26	123
24	19	9	6	9	6	–	–	–	–	–	–	124
1 606	638	256	113	486	202	280	67	92	20	113	29	125
404	240	38	22	104	63	7	5	3	2	5	3	126
28	12	–	–	8	2	3	2	–	–	1	1	127
TH Aschaffenburg												
3 261	1 414	627	322	949	460	517	246	216	94	195	81	128
1 877	985	314	169	509	258	239	143	97	60	90	51	129
172	167	77	75	110	105	18	17	2	1	4	3	130
1 212	262	236	78	330	97	260	86	117	33	101	27	131
TH Augsburg												
6 536	2 784	1 285	567	2 090	927	975	434	336	154	323	132	132
1 993	1 266	340	215	587	378	243	155	94	59	72	47	133
69	16	15	4	29	8	23	12	8	5	11	6	134
3 887	1 078	698	202	1 187	354	675	243	218	80	232	75	135
396	316	54	46	96	79	29	23	11	9	3	3	136
191	108	178	100	191	108	5	1	5	1	5	1	137
HaW Coburg												
4 129	2 143	721	376	1 103	570	519	187	136	46	165	56	138
1 565	994	253	160	388	248	151	76	36	19	40	21	139
237	186	79	57	99	72	22	16	5	4	5	4	140
256	220	50	39	70	56	2	2	–	–	–	–	141
1 909	635	319	105	511	169	335	87	95	23	120	31	142
162	108	20	15	35	25	9	6	–	–	–	–	143

Noch: **Tabelle 3.1 Deutsche und ausländische Studierende bzw. Studienanfängerinnen und Studienanfänger**

Lfd. Nr.	Fächergruppe	Deutsche und ausländische Studierende					
		Insgesamt		darunter im 1.			
				HS		FS	
		i	w	i	w	i	w
TH Deggendorf							
144	Zusammen	8 854	3 224	1 975	781	2 625	983
145	Geisteswissenschaften	32	25	26	20	27	21
146	Sport	429	224	79	37	126	64
147	Rechts-, Wirtschafts- und Sozialwissenschaften	1 616	929	333	214	452	269
148	Mathematik, Naturwissenschaften	16	–	–	–	–	–
149	Humanmedizin/Gesundheitswissenschaften	921	673	246	169	315	207
150	Ingenieurwissenschaften	5 827	1 367	1 281	338	1 692	416
151	Außerhalb der Studienbereichsgliederung/Sonstige Fächer	13	6	10	3	13	6
HaW Hof							
152	Zusammen	3 763	1 467	652	257	994	391
153	Rechts-, Wirtschafts- und Sozialwissenschaften	1 548	884	256	151	385	227
154	Humanmedizin/Gesundheitswissenschaften	64	44	25	18	28	20
155	Ingenieurwissenschaften	1 973	413	334	60	531	107
156	Kunst, Kunstwissenschaft	178	126	37	28	50	37
TH Ingolstadt							
157	Zusammen	8 154	2 641	1 680	572	2 505	844
158	Rechts-, Wirtschafts- und Sozialwissenschaften	2 348	1 297	523	301	750	431
159	Humanmedizin/Gesundheitswissenschaften	110	77	14	11	35	24
160	Ingenieurwissenschaften	5 696	1 267	1 143	260	1 720	389
HaW Kempten							
161	Zusammen	4 643	1 990	947	468	1 499	680
162	Rechts-, Wirtschafts- und Sozialwissenschaften	2 046	1 313	468	321	678	439
163	Humanmedizin/Gesundheitswissenschaften	408	324	86	71	155	120
164	Ingenieurwissenschaften	2 189	353	393	76	666	121
HaW Landshut							
165	Zusammen	4 916	2 211	1 040	536	1 537	754
166	Geisteswissenschaften	66	56	16	13	23	18
167	Rechts-, Wirtschafts- und Sozialwissenschaften	1 974	1 207	494	299	710	421
168	Humanmedizin/Gesundheitswissenschaften	240	226	76	71	100	94
169	Ingenieurwissenschaften	2 389	525	412	117	638	165
170	Kunst, Kunstwissenschaft	247	197	42	36	66	56
HaW München							
171	Zusammen	18 535	7 488	3 087	1 358	5 359	2 223
172	Rechts-, Wirtschafts- und Sozialwissenschaften	5 725	3 631	800	550	1 348	889
173	Mathematik, Naturwissenschaften	495	228	60	36	127	71
174	Humanmedizin/Gesundheitswissenschaften	315	270	18	15	84	69
175	Ingenieurwissenschaften	11 468	3 048	2 155	722	3 709	1 135
176	Kunst, Kunstwissenschaft	532	311	54	35	91	59
HaW Neu-Ulm							
177	Zusammen	4 133	2 211	699	402	1 156	641
178	Rechts-, Wirtschafts- und Sozialwissenschaften	1 747	847	327	174	481	245
179	Humanmedizin/Gesundheitswissenschaften	690	557	67	58	139	116
180	Ingenieurwissenschaften	1 696	807	305	170	536	280

in Bayern im Wintersemester 2024/25 nach Fächergruppen und Hochschulen

Deutsche Studierende						Ausländische Studierende						Lfd. Nr.
zusammen		darunter im 1.				zusammen		darunter im 1.				
		HS		FS				HS		FS		
i	w	i	w	i	w	i	w	i	w	i	w	
TH Deggendorf												
4 638	1 999	874	434	1 336	605	4 216	1 225	1 101	347	1 289	378	144
1	1	1	1	1	1	31	24	25	19	26	20	145
375	181	64	27	110	53	54	43	15	10	16	11	146
1 191	705	220	148	323	199	425	224	113	66	129	70	147
16	–	–	–	–	–	–	–	–	–	–	–	148
762	582	198	142	261	177	159	91	48	27	54	30	149
2 280	524	381	113	628	169	3 547	843	900	225	1 064	247	150
13	6	10	3	13	6	–	–	–	–	–	–	151
HaW Hof												
2 366	1 056	389	178	714	308	1 397	411	263	79	280	83	152
1 131	674	172	106	294	180	417	210	84	45	91	47	153
57	39	20	14	23	16	7	5	5	4	5	4	154
1 009	222	161	31	348	76	964	191	173	29	183	31	155
169	121	36	27	49	36	9	5	1	1	1	1	156
TH Ingolstadt												
5 346	1 940	991	369	1 605	591	2 808	701	689	203	900	253	157
1 914	1 068	367	207	568	324	434	229	156	94	182	107	158
100	70	14	11	30	22	10	7	–	–	5	2	159
3 332	802	610	151	1 007	245	2 364	465	533	109	713	144	160
HaW Kempten												
4 207	1 821	820	421	1 365	633	436	169	127	47	134	47	161
1 876	1 216	417	293	635	414	170	97	51	28	43	25	162
385	305	78	64	145	111	23	19	8	7	10	9	163
1 946	300	325	64	585	108	243	53	68	12	81	13	164
HaW Landshut												
4 264	1 949	840	456	1 275	652	652	262	200	80	262	102	165
64	54	15	12	22	17	2	2	1	1	1	1	166
1 687	1 075	371	253	565	364	287	132	123	46	145	57	167
227	215	71	66	94	89	13	11	5	5	6	5	168
2 060	423	347	93	536	131	329	102	65	24	102	34	169
226	182	36	32	58	51	21	15	6	4	8	5	170
HaW München												
15 857	6 284	2 469	1 052	4 605	1 886	2 678	1 204	618	306	754	337	171
4 980	3 128	639	444	1 203	787	745	503	161	106	145	102	172
442	198	53	30	114	60	53	30	7	6	13	11	173
287	248	12	10	73	61	28	22	6	5	11	8	174
9 683	2 450	1 728	545	3 140	933	1 785	598	427	177	569	202	175
465	260	37	23	75	45	67	51	17	12	16	14	176
HaW Neu-Ulm												
3 534	1 872	464	271	856	481	599	339	235	131	300	160	177
1 572	757	243	132	381	198	175	90	84	42	100	47	178
638	512	61	52	129	106	52	45	6	6	10	10	179
1 324	603	160	87	346	177	372	204	145	83	190	103	180

Noch: **Tabelle 3.1 Deutsche und ausländische Studierende bzw. Studienanfängerinnen und Studienanfänger**

Lfd. Nr.	Fächergruppe	Deutsche und ausländische Studierende					
		Insgesamt		darunter im 1.			
				HS		FS	
		i	w	i	w	i	w
TH Nürnberg							
181	Zusammen	12 547	5 170	2 309	955	3 732	1 506
182	Rechts-, Wirtschafts- und Sozialwissenschaften	4 770	2 862	845	524	1 351	785
183	Mathematik, Naturwissenschaften	630	238	173	68	303	122
184	Humanmedizin/Gesundheitswissenschaften	201	161	45	35	62	48
185	Ingenieurwissenschaften	6 453	1 565	1 209	305	1 939	502
186	Kunst, Kunstwissenschaft	493	344	37	23	77	49
OTH Regensburg							
187	Zusammen	10 999	4 550	1 716	767	2 763	1 166
188	Rechts-, Wirtschafts- und Sozialwissenschaften	3 641	2 411	541	381	853	563
189	Mathematik, Naturwissenschaften	205	81	58	26	78	32
190	Humanmedizin/Gesundheitswissenschaften	428	367	70	62	95	80
191	Ingenieurwissenschaften	6 580	1 608	1 020	285	1 691	465
192	Kunst, Kunstwissenschaft	145	83	27	13	46	26
TH Rosenheim							
193	Zusammen	7 358	2 782	1 849	676	2 546	958
194	Rechts-, Wirtschafts- und Sozialwissenschaften	2 091	1 129	513	284	742	401
195	Mathematik, Naturwissenschaften	99	41	26	13	30	15
196	Humanmedizin/Gesundheitswissenschaften	577	427	138	105	181	141
197	Ingenieurwissenschaften	4 591	1 185	1 172	274	1 593	401
HaW Weihenstephan-Triesdorf							
198	Zusammen	5 680	2 538	1 111	526	1 613	734
199	Rechts-, Wirtschafts- und Sozialwissenschaften	295	145	55	25	116	49
200	Mathematik, Naturwissenschaften	351	194	62	34	94	50
201	Agrar-, Forst- und Ernährungswissenschaften, Veterinärmedizin	3 968	1 821	825	374	1 103	501
202	Ingenieurwissenschaften	1 066	378	169	93	300	134
TH Würzburg-Schweinfurt (THWS)							
203	Zusammen	9 131	3 832	1 975	791	2 833	1 156
204	Geisteswissenschaften	67	52	11	9	17	13
205	Rechts-, Wirtschafts- und Sozialwissenschaften	3 107	2 081	580	383	899	590
206	Mathematik, Naturwissenschaften	63	18	31	11	45	15
207	Humanmedizin/Gesundheitswissenschaften	187	129	73	48	89	58
208	Ingenieurwissenschaften	5 332	1 258	1 222	294	1 685	408
209	Kunst, Kunstwissenschaft	350	278	50	42	73	56
210	Außerhalb der Studienbereichsgliederung/Sonstige Fächer	25	16	8	4	25	16
Kath. Stiftungshochschule München							
211	Zusammen	2 410	1 916	469	385	556	440
212	Geisteswissenschaften	51	36	11	7	13	9
213	Rechts-, Wirtschafts- und Sozialwissenschaften	1 829	1 420	373	305	415	318
214	Humanmedizin/Gesundheitswissenschaften	530	460	85	73	128	113
Evang. H Nürnberg							
215	Zusammen	1 239	976	262	210	362	284
216	Geisteswissenschaften	57	42	9	6	17	13
217	Rechts-, Wirtschafts- und Sozialwissenschaften	888	699	173	135	240	186
218	Humanmedizin/Gesundheitswissenschaften	294	235	80	69	105	85

in Bayern im Wintersemester 2024/25 nach Fächergruppen und Hochschulen

Deutsche Studierende						Ausländische Studierende						Lfd. Nr.
zusammen		darunter im 1.				zusammen		darunter im 1.				
		HS		FS				HS		FS		
i	w	i	w	i	w	i	w	i	w	i	w	
TH Nürnberg												
11 089	4 534	1 965	812	3 247	1 317	1 458	636	344	143	485	189	181
4 206	2 532	700	439	1 171	682	564	330	145	85	180	103	182
565	210	152	60	272	111	65	28	21	8	31	11	183
187	149	42	33	58	45	14	12	3	2	4	3	184
5 692	1 337	1 042	259	1 680	434	761	228	167	46	259	68	185
439	306	29	21	66	45	54	38	8	2	11	4	186
OTH Regensburg												
9 536	4 056	1 438	658	2 429	1 043	1 463	494	278	109	334	123	187
3 385	2 254	463	332	771	514	256	157	78	49	82	49	188
168	65	47	24	64	29	37	16	11	2	14	3	189
410	351	67	59	92	77	18	16	3	3	3	3	190
5 440	1 311	837	231	1 460	399	1 140	297	183	54	231	66	191
133	75	24	12	42	24	12	8	3	1	4	2	192
TH Rosenheim												
5 651	2 355	1 224	553	1 798	806	1 707	427	625	123	748	152	193
1 893	1 025	459	253	671	362	198	104	54	31	71	39	194
89	36	23	11	27	13	10	5	3	2	3	2	195
491	370	118	92	157	126	86	57	20	13	24	15	196
3 178	924	624	197	943	305	1 413	261	548	77	650	96	197
HaW Weihenstephan-Triesdorf												
4 861	2 156	843	406	1 314	601	819	382	268	120	299	133	198
269	135	52	24	107	47	26	10	3	1	9	2	199
308	167	53	27	83	42	43	27	9	7	11	8	200
3 297	1 514	588	273	848	390	671	307	237	101	255	111	201
987	340	150	82	276	122	79	38	19	11	24	12	202
TH Würzburg-Schweinfurt (THWS)												
6 432	2 995	1 211	542	1 866	850	2 699	837	764	249	967	306	203
59	47	10	8	16	12	8	5	1	1	1	1	204
2 770	1 864	474	317	770	511	337	217	106	66	129	79	205
36	9	15	5	20	7	27	9	16	6	25	8	206
174	118	65	41	81	51	13	11	8	7	8	7	207
3 052	694	606	140	898	212	2 280	564	616	154	787	196	208
316	247	33	27	56	41	34	31	17	15	17	15	209
25	16	8	4	25	16	–	–	–	–	–	–	210
Kath. Stiftungshochschule München												
2 172	1 708	387	317	502	398	238	208	82	68	54	42	211
50	36	10	7	12	9	1	–	1	–	1	–	212
1 644	1 255	303	245	376	287	185	165	70	60	39	31	213
478	417	74	65	114	102	52	43	11	8	14	11	214
Evang. H Nürnberg												
1 157	918	219	183	316	256	82	58	43	27	46	28	215
54	40	8	5	16	12	3	2	1	1	1	1	216
832	662	137	114	203	165	56	37	36	21	37	21	217
271	216	74	64	97	79	23	19	6	5	8	6	218

Noch: **Tabelle 3.1 Deutsche und ausländische Studierende bzw. Studienanfängerinnen und Studienanfänger**

Lfd. Nr.	Fächergruppe	Deutsche und ausländische Studierende					
		Insgesamt		darunter im 1.			
				HS		FS	
		i	w	i	w	i	w
H f. Ökon. u. Managem. Essen (Augsb. , München, Nbg.)							
219	Zusammen	6 052	3 285	575	325	962	531
220	Rechts-, Wirtschafts- und Sozialwissenschaften	4 888	2 770	467	267	805	469
221	Humanmedizin/Gesundheitswissenschaften	397	347	45	42	37	34
222	Ingenieurwissenschaften	767	168	63	16	120	28
IU Intern. H Erfurt (Augsb., München, Nbg.)							
223	Zusammen	2 681	1 663	228	131	300	170
224	Rechts-, Wirtschafts- und Sozialwissenschaften	1 981	1 320	194	111	251	142
225	Humanmedizin/Gesundheitswissenschaften	120	97	7	5	9	6
226	Ingenieurwissenschaften	377	100	17	7	25	10
227	Kunst, Kunstwissenschaft	203	146	10	8	15	12
FH des Mittelstandes Bielefeld (Bamberg)							
228	Zusammen	487	344	130	97	150	111
229	Sport	5	2	–	–	–	–
230	Rechts-, Wirtschafts- und Sozialwissenschaften	119	83	36	28	37	28
231	Humanmedizin/Gesundheitswissenschaften	363	259	94	69	113	83
SRH University of Applied Sciences HdIbg. (Fürth)							
232	Zusammen	436	322	59	41	98	73
233	Rechts-, Wirtschafts- und Sozialwissenschaften	327	240	42	31	64	50
234	Humanmedizin/Gesundheitswissenschaften	109	82	17	10	34	23
H für angew. Managem. Ismaning							
235	Zusammen	3 510	1 398	494	226	805	366
236	Rechts-, Wirtschafts- und Sozialwissenschaften	3 500	1 392	488	222	799	362
237	Ingenieurwissenschaften	10	6	6	4	6	4
Dt. H für Gesundh. u. Sport Berlin (Ismaning)							
238	Zusammen	623	309	87	39	151	77
239	Sport	338	98	57	15	85	26
240	Rechts-, Wirtschafts- und Sozialwissenschaften	182	136	14	13	43	35
241	Humanmedizin/Gesundheitswissenschaften	103	75	16	11	23	16
H Fresenius Idstein (München)							
242	Zusammen	2 000	1 246	420	291	553	368
243	Geisteswissenschaften	17	3	7	–	9	1
244	Sport	55	38	18	12	20	13
245	Rechts-, Wirtschafts- und Sozialwissenschaften	1 146	645	199	124	303	189
246	Humanmedizin/Gesundheitswissenschaften	376	268	93	74	111	80
247	Ingenieurwissenschaften	73	62	31	26	34	28
248	Kunst, Kunstwissenschaft	333	230	72	55	76	57
H Macromedia für a. W. Stuttgart (München)							
249	Zusammen	747	484	157	100	192	122
250	Geisteswissenschaften	5	3	–	–	–	–
251	Rechts-, Wirtschafts- und Sozialwissenschaften	469	315	85	56	108	72
252	Ingenieurwissenschaften	6	2	–	–	–	–
253	Kunst, Kunstwissenschaft	267	164	72	44	84	50
ISM Dortmund (München)							
254	Zusammen	669	365	110	57	179	100
255	Rechts-, Wirtschafts- und Sozialwissenschaften	669	365	110	57	179	100
Munich Business School München							
256	Zusammen	705	334	201	110	225	119
257	Rechts-, Wirtschafts- und Sozialwissenschaften	705	334	201	110	225	119

in Bayern im Wintersemester 2024/25 nach Fächergruppen und Hochschulen

Deutsche Studierende						Ausländische Studierende						Lfd. Nr.
zusammen		darunter im 1.				zusammen		darunter im 1.				
		HS		FS				HS		FS		
i	w	i	w	i	w	i	w	i	w	i	w	
H f. Ökon. u. Managem. Essen (Augsb. , München, Nbg.)												
5 371	2 897	500	277	869	474	681	388	75	48	93	57	219
4 359	2 461	411	231	736	425	529	309	56	36	69	44	220
342	296	40	37	32	29	55	51	5	5	5	5	221
670	140	49	9	101	20	97	28	14	7	19	8	222
IU Intern. H Erfurt (Augsb., München, Nbg.)												
2 492	1 536	208	116	279	154	189	127	20	15	21	16	223
1 854	1 225	178	98	234	128	127	95	16	13	17	14	224
110	87	6	4	8	5	10	10	1	1	1	1	225
340	87	15	7	23	10	37	13	2	–	2	–	226
188	137	9	7	14	11	15	9	1	1	1	1	227
FH des Mittelstandes Bielefeld (Bamberg)												
466	328	128	96	148	110	21	16	2	1	2	1	228
5	2	–	–	–	–	–	–	–	–	–	–	229
117	81	36	28	37	28	2	2	–	–	–	–	230
344	245	92	68	111	82	19	14	2	1	2	1	231
SRH University of Applied Sciences Hdlbg. (Fürth)												
391	296	38	30	79	64	45	26	21	11	19	9	232
317	235	37	29	59	48	10	5	5	2	5	2	233
74	61	1	1	20	16	35	21	16	9	14	7	234
H für angew. Managem. Ismaning												
3 393	1 368	490	225	798	364	117	30	4	1	7	2	235
3 383	1 362	484	221	792	360	117	30	4	1	7	2	236
10	6	6	4	6	4	–	–	–	–	–	–	237
Dt. H für Gesundh. u. Sport Berlin (Ismaning)												
581	289	84	37	144	72	42	20	3	2	7	5	238
311	92	54	13	81	24	27	6	3	2	4	2	239
169	123	14	13	40	32	13	13	–	–	3	3	240
101	74	16	11	23	16	2	1	–	–	–	–	241
H Fresenius Idstein (München)												
1 843	1 130	382	263	516	341	157	116	38	28	37	27	242
17	3	7	–	9	1	–	–	–	–	–	–	243
50	33	18	12	20	13	5	5	–	–	–	–	244
1 075	590	182	111	286	176	71	55	17	13	17	13	245
338	244	79	65	98	72	38	24	14	9	13	8	246
68	57	30	25	33	27	5	5	1	1	1	1	247
295	203	66	50	70	52	38	27	6	5	6	5	248
H Macromedia für a. W. Stuttgart (München)												
587	388	105	73	134	91	160	96	52	27	58	31	249
3	3	–	–	–	–	2	–	–	–	–	–	250
371	257	54	42	73	55	98	58	31	14	35	17	251
5	2	–	–	–	–	1	–	–	–	–	–	252
208	126	51	31	61	36	59	38	21	13	23	14	253
ISM Dortmund (München)												
444	231	61	30	112	62	225	134	49	27	67	38	254
444	231	61	30	112	62	225	134	49	27	67	38	255
Munich Business School München												
317	115	67	28	89	35	388	219	134	82	136	84	256
317	115	67	28	89	35	388	219	134	82	136	84	257

Noch: **Tabelle 3.1 Deutsche und ausländische Studierende bzw. Studienanfängerinnen und Studienanfänger**

Lfd. Nr.	Fächergruppe	Deutsche und ausländische Studierende					
		Insgesamt		darunter im 1.			
				HS		FS	
		i	w	i	w	i	w
HaW der Bayer. Wirtschaft München (HDBW)							
258	Zusammen	459	99	91	21	118	26
259	Rechts-, Wirtschafts- und Sozialwissenschaften	204	62	41	12	55	15
260	Ingenieurwissenschaften	255	37	50	9	63	11
Intern. H SDI München							
261	Zusammen	264	190	98	68	107	76
262	Geisteswissenschaften	158	120	71	52	72	57
263	Rechts-, Wirtschafts- und Sozialwissenschaften	106	70	27	16	35	19
Mediadesign H Berlin (München)							
264	Zusammen	141	89	–	–	–	–
265	Ingenieurwissenschaften	46	19	–	–	–	–
266	Kunst, Kunstwissenschaft	95	70	–	–	–	–
IB-H für Gesundheit und Soziales Berlin (München)							
267	Zusammen	36	32	–	–	–	–
268	Humanmedizin/Gesundheitswissenschaften	35	32	–	–	–	–
269	Ingenieurwissenschaften	1	–	–	–	–	–
HSD H Döpfer Potsdam (Rgb.)							
270	Zusammen	423	318	95	66	118	86
271	Rechts-, Wirtschafts- und Sozialwissenschaften	114	86	25	19	31	24
272	Humanmedizin/Gesundheitswissenschaften	309	232	70	47	87	62
H für den öffentlichen Dienst in Bayern							
273	Zusammen	4 813	2 538	1 198	659	1 604	850
274	Rechts-, Wirtschafts- und Sozialwissenschaften	4 813	2 538	1 198	659	1 604	850

in Bayern im Wintersemester 2024/25 nach Fächergruppen und Hochschulen

Deutsche Studierende						Ausländische Studierende						Lfd. Nr.
zusammen		darunter im 1.				zusammen		darunter im 1.				
		HS		FS				HS		FS		
i	w	i	w	i	w	i	w	i	w	i	w	
HaW der Bayer. Wirtschaft München (HDBW)												
291	59	37	11	61	15	168	40	54	10	57	11	258
155	46	25	10	36	12	49	16	16	2	19	3	259
136	13	12	1	25	3	119	24	38	8	38	8	260
Intern. H SDI München												
51	37	11	9	19	15	213	153	87	59	88	61	261
20	15	4	3	10	8	138	105	67	49	62	49	262
31	22	7	6	9	7	75	48	20	10	26	12	263
Mediadesign H Berlin (München)												
124	79	–	–	–	–	17	10	–	–	–	–	264
39	18	–	–	–	–	7	1	–	–	–	–	265
85	61	–	–	–	–	10	9	–	–	–	–	266
IB-H für Gesundheit und Soziales Berlin (München)												
33	29	–	–	–	–	3	3	–	–	–	–	267
32	29	–	–	–	–	3	3	–	–	–	–	268
1	–	–	–	–	–	–	–	–	–	–	–	269
HSD H Döpfer Potsdam (Rgb.)												
413	312	91	64	114	84	10	6	4	2	4	2	270
111	83	24	18	30	23	3	3	1	1	1	1	271
302	229	67	46	84	61	7	3	3	1	3	1	272
H für den öffentlichen Dienst in Bayern												
4 792	2 524	1 190	653	1 595	844	21	14	8	6	9	6	273
4 792	2 524	1 190	653	1 595	844	21	14	8	6	9	6	274

Tabelle 3.2 Deutsche und ausländische Studierende bzw. Studienanfängerinnen und Studienanfänger

Lfd. Nr.	Studienbereich	Deutsche und ausländische Studierende					
		insgesamt		darunter im 1.			
				HS		FS	
		i	w	i	w	i	w
Universitäten							
1	Zusammen	254 761	134 482	39 826	21 770	68 013	36 141
	darunter						
2	Geisteswissenschaften allgemein	2 181	1 523	817	573	1 048	725
3	Katholische Theologie, -Religionslehre	2 079	1 227	377	243	690	396
4	Philosophie	2 199	975	366	190	697	357
5	Geschichte	6 024	3 160	1 622	888	2 317	1 255
6	Informations- und Bibliothekswissenschaften	332	285	65	46	131	100
7	Allgemeine und vergleichende Literatur- und Sprachwissenschaft	1 852	1 327	358	254	641	448
8	Germanistik (Deutsch, germanische Sprachen ohne Anglistik)	10 178	7 960	1 713	1 282	2 538	1 900
9	Anglistik, Amerikanistik	9 929	6 781	1 507	1 036	2 203	1 475
10	Romanistik	1 381	1 025	305	232	448	326
11	Slawistik, Baltistik, Finno-Ugristik	233	144	69	47	81	52
12	Sonstige Sprach- und Kulturwissenschaften	1 785	1 021	585	338	881	500
13	Kulturwissenschaften i.e.S.	1 293	968	207	164	402	303
14	Medienwissenschaft	2 218	1 614	273	223	549	415
15	Sport, Sportwissenschaft	3 580	1 880	403	219	750	372
16	Rechts-, Wirtschafts- und Sozialwissenschaften allgemein	526	318	64	37	151	107
17	Politikwissenschaft	3 815	1 848	601	310	1 158	557
18	Sozialwissenschaften/Soziologie	5 886	3 787	770	506	1 631	1 059
19	Rechtswissenschaften	19 060	11 480	2 794	1 819	3 932	2 442
20	Wirtschaftswissenschaften	31 521	13 626	5 458	2 470	10 063	4 418
21	Psychologie	5 602	4 609	669	566	1 567	1 305
22	Erziehungswissenschaften	7 014	5 633	905	738	1 693	1 360
23	Kommunikationswissenschaft/Publizistik	2 299	1 796	332	275	724	575
24	Mathematik, Naturwissenschaften allgemein	2 812	1 324	730	360	1 091	513
25	Mathematik	7 321	3 028	1 248	540	1 915	764
26	Physik, Astronomie	7 516	2 191	1 517	528	2 434	816
27	Chemie	6 181	3 087	962	508	1 707	862
28	Pharmazie	2 382	1 769	360	288	467	368
29	Biologie	10 040	6 588	1 434	998	2 575	1 753
30	Geowissenschaften (ohne Geographie)	1 390	663	238	109	458	225
31	Geographie	4 924	2 892	749	468	1 450	868
32	Gesundheitswissenschaften allgemein	2 027	1 699	214	185	545	462
33	Humanmedizin (ohne Zahnmedizin)	20 140	13 441	2 265	1 516	3 664	2 441
34	Zahnmedizin	2 678	1 943	180	130	277	212
35	Veterinärmedizin	1 876	1 647	228	204	338	303
36	Landespflege, Umweltgestaltung	737	456	59	42	130	95
37	Agrarwissenschaften, Lebensmittel- und Getränketechnologie	1 219	580	289	149	549	265
38	Ernährungs- und Haushaltswissenschaften	623	508	108	86	208	166
39	Ingenieurwesen allgemein	1 667	411	301	86	444	118
40	Maschinenbau/Verfahrenstechnik	11 169	2 811	1 598	440	2 875	790
41	Elektrotechnik und Informationstechnik	6 933	1 316	1 135	248	1 791	364
42	Verkehrstechnik, Nautik	1 310	300	184	44	299	76
43	Architektur, Innenarchitektur	1 706	1 007	283	180	565	333
44	Bauingenieurwesen	3 617	1 293	467	165	855	306
45	Vermessungswesen	436	164	98	38	161	65
46	Wirtschaftsingenieurwesen mit ingenieurw. Schwerpunkt	842	206	81	19	192	47
47	Informatik	24 183	6 059	2 984	838	5 659	1 614
48	Materialwissenschaft und Werkstofftechnik	1 169	401	212	89	328	122

in Bayern im Wintersemester 2024/25 nach Studienbereichen und Hochschularten

Deutsche Studierende						Ausländische Studierende						Lfd. Nr.
zusammen		darunter im 1.				zusammen		darunter im 1.				
		HS		FS				HS		FS		
i	w	i	w	i	w	i	w	i	w	i	w	
Universitäten												
198 714	108 134	28 217	15 995	53 100	28 775	56 047	26 348	11 609	5 775	14 913	7 366	1
1 751	1 227	696	493	909	631	430	296	121	80	139	94	2
1 717	1 096	239	178	487	300	362	131	138	65	203	96	3
1 800	778	241	127	537	274	399	197	125	63	160	83	4
5 600	2 951	1 514	838	2 182	1 187	424	209	108	50	135	68	5
309	265	59	41	124	94	23	20	6	5	7	6	6
1 404	1 003	252	179	484	337	448	324	106	75	157	111	7
8 786	6 892	1 258	955	2 043	1 541	1 392	1 068	455	327	495	359	8
9 009	6 070	1 272	853	1 934	1 268	920	711	235	183	269	207	9
1 143	855	235	180	385	281	238	170	70	52	63	45	10
158	90	48	33	70	43	75	54	21	14	11	9	11
1 323	747	481	272	735	409	462	274	104	66	146	91	12
1 079	809	162	129	342	257	214	159	45	35	60	46	13
2 102	1 523	247	203	514	389	116	91	26	20	35	26	14
3 356	1 772	347	192	687	345	224	108	56	27	63	27	15
356	213	19	5	100	69	170	105	45	32	51	38	16
3 030	1 397	379	183	883	401	785	451	222	127	275	156	17
5 348	3 410	671	441	1 482	959	538	377	99	65	149	100	18
17 393	10 366	2 312	1 496	3 393	2 089	1 667	1 114	482	323	539	353	19
23 654	9 543	3 313	1 393	7 449	3 086	7 867	4 083	2 145	1 077	2 614	1 332	20
5 130	4 209	533	454	1 386	1 154	472	400	136	112	181	151	21
6 511	5 236	758	622	1 523	1 224	503	397	147	116	170	136	22
2 078	1 616	259	217	631	501	221	180	73	58	93	74	23
1 424	656	473	233	740	336	1 388	668	257	127	351	177	24
5 874	2 451	914	415	1 482	607	1 447	577	334	125	433	157	25
5 245	1 466	1 039	386	1 804	636	2 271	725	478	142	630	180	26
4 946	2 367	712	361	1 375	668	1 235	720	250	147	332	194	27
1 947	1 447	273	221	366	288	435	322	87	67	101	80	28
7 252	4 843	981	699	1 966	1 353	2 788	1 745	453	299	609	400	29
1 107	539	147	77	381	194	283	124	91	32	77	31	30
4 684	2 740	691	432	1 375	821	240	152	58	36	75	47	31
1 795	1 509	184	160	490	419	232	190	30	25	55	43	32
16 618	11 153	1 688	1 144	2 906	1 948	3 522	2 288	577	372	758	493	33
2 347	1 712	150	108	239	182	331	231	30	22	38	30	34
1 681	1 487	190	171	295	265	195	160	38	33	43	38	35
392	265	39	26	103	75	345	191	20	16	27	20	36
875	399	199	100	431	202	344	181	90	49	118	63	37
472	391	71	59	155	127	151	117	37	27	53	39	38
1 015	210	181	41	294	64	652	201	120	45	150	54	39
6 490	1 639	821	217	1 798	486	4 679	1 172	777	223	1 077	304	40
2 694	360	379	57	767	119	4 239	956	756	191	1 024	245	41
881	153	118	14	219	43	429	147	66	30	80	33	42
1 249	705	100	64	361	200	457	302	183	116	204	133	43
2 034	744	266	93	598	202	1 583	549	201	72	257	104	44
154	58	26	9	70	29	282	106	72	29	91	36	45
730	149	72	15	167	34	112	57	9	4	25	13	46
15 027	3 239	1 640	417	3 747	981	9 156	2 820	1 344	421	1 912	633	47
576	157	64	22	155	45	593	244	148	67	173	77	48

Noch: **Tabelle 3.2 Deutsche und ausländische Studierende bzw. Studienanfängerinnen und Studienanfänger**

Lfd. Nr.	Studienbereich	Deutsche und ausländische Studierende					
		Insgesamt		darunter im 1.			
				HS		FS	
		i	w	i	w	i	w
Noch: Universitäten							
49	Kunst, Kunstwissenschaft allgemein	2 418	1 899	424	312	726	544
50	Darstellende Kunst, Film und Fernsehen, Theaterwissenschaft	822	630	154	121	285	223
51	Musik, Musikwissenschaft	1 107	690	203	121	316	184
Theologische/Kirchliche Hochschulen							
52	Zusammen	485	233	61	31	164	74
	davon						
53	Evangelische Theologie, -Religionslehre	106	61	13	8	22	15
54	Philosophie	379	172	48	23	142	59
Kunsthochschulen							
55	Zusammen	3 826	2 111	465	246	917	499
	darunter						
56	Kunst, Kunstwissenschaft allgemein	291	202	18	12	47	33
57	Bildende Kunst	581	349	48	32	82	46
58	Darstellende Kunst, Film und Fernsehen, Theaterwissenschaft	552	289	48	27	79	46
59	Musik, Musikwissenschaft	2 188	1 110	340	168	641	327
Fachhochschulen (ohne Verwaltungsfachhochschulen)							
60	Zusammen	145 730	64 202	27 322	12 392	41 149	18 175
	darunter						
61	Allgemeine und vergleichende Literatur- und Sprachwissenschaft	225	176	82	62	88	70
62	Sport, Sportwissenschaft	827	362	154	64	231	103
63	Rechts-, Wirtschafts- und Sozialwissenschaften allgemein	1 293	640	282	137	467	230
64	Sozialwissenschaften/Soziologie	31	28	–	–	–	–
65	Sozialwesen	12 561	9 905	2 195	1 768	3 047	2 376
66	Rechtswissenschaften	1 080	725	132	94	233	164
67	Wirtschaftswissenschaften	35 367	18 326	6 086	3 314	9 294	5 026
68	Psychologie	3 402	2 493	454	363	772	606
69	Wirtschaftsingenieurwesen m. wirtschaftswissenschaftl. Schwerpunkt	2 109	641	457	138	727	229
70	Erziehungswissenschaften	1 166	938	229	182	206	141
71	Kommunikationswissenschaft/Publizistik	429	289	43	29	110	76
72	Mathematik, Naturwissenschaften allgemein	200	69	78	36	136	59
73	Mathematik	638	207	170	62	259	90
74	Chemie	315	140	63	29	101	49
75	Biologie	1 153	713	260	165	373	230
76	Geographie	16	–	–	–	–	–
77	Gesundheitswissenschaften allgemein	7 458	5 947	1 545	1 223	2 176	1 695
78	Landespflege, Umweltgestaltung	631	393	106	61	153	86
79	Agrarwissenschaften, Lebensmittel- und Getränketechnologie	2 423	969	528	212	671	275
80	Ingenieurwesen allgemein	8 182	1 742	1 635	409	2 331	604
81	Maschinenbau/Verfahrenstechnik	12 466	2 773	2 753	708	4 053	1 042
82	Elektrotechnik und Informationstechnik	5 716	807	1 017	166	1 656	263
83	Verkehrstechnik, Nautik	3 359	412	768	105	1 133	142
84	Architektur, Innenarchitektur	4 096	2 557	636	431	1 102	712
85	Raumplanung	452	218	103	70	172	101
86	Bauingenieurwesen	5 743	1 622	1 087	329	1 626	480
87	Vermessungswesen	574	204	102	48	143	62
88	Wirtschaftsingenieurwesen m. ingenieurwissenschaftl. Schwerpunkt	8 002	1 948	1 465	371	2 222	537
89	Informatik	19 883	5 300	3 816	1 149	6 043	1 741

in Bayern im Wintersemester 2024/25 nach Studienbereichen und Hochschularten

Deutsche Studierende						Ausländische Studierende						Lfd. Nr.
zusammen		darunter im 1.				zusammen		darunter im 1.				
		HS		FS				HS		FS		
i	w	i	w	i	w	i	w	i	w	i	w	
Noch: Universitäten												
2 210	1 720	392	286	672	499	208	179	32	26	54	45	49
749	577	137	109	261	205	73	53	17	12	24	18	50
902	565	150	90	248	147	205	125	53	31	68	37	51
Theologische/Kirchliche Hochschulen												
438	212	48	26	150	67	47	21	13	5	14	7	52
95	58	10	8	22	15	11	3	3	–	–	–	53
343	154	38	18	128	52	36	18	10	5	14	7	54
Kunsthochschulen												
2 564	1 379	212	109	530	278	1 262	732	253	137	387	221	55
262	182	13	9	39	27	29	20	5	3	8	6	56
399	224	24	12	56	25	182	125	24	20	26	21	57
428	218	27	16	56	34	124	71	21	11	23	12	58
1 288	615	138	66	315	148	900	495	202	102	326	179	59
Fachhochschulen (ohne Verwaltungsfachhochschulen)												
117 923	53 931	19 860	9 584	32 332	15 025	27 807	10 271	7 462	2 808	8 817	3 150	60
131	108	27	22	43	34	94	68	55	40	45	36	61
741	308	136	52	211	90	86	54	18	12	20	13	62
1 047	503	165	73	337	156	246	137	117	64	130	74	63
24	23	–	–	–	–	7	5	–	–	–	–	64
11 931	9 400	2 072	1 666	2 899	2 261	630	505	123	102	148	115	65
981	654	113	83	214	154	99	71	19	11	19	10	66
29 273	15 204	4 467	2 444	7 543	4 099	6 094	3 122	1 619	870	1 751	927	67
3 164	2 316	417	335	723	566	238	177	37	28	49	40	68
1 854	558	344	108	597	195	255	83	113	30	130	34	69
1 027	823	161	131	171	121	139	115	68	51	35	20	70
389	257	34	22	96	65	40	32	9	7	14	11	71
174	61	68	31	119	52	26	8	10	5	17	7	72
525	163	127	47	199	70	113	44	43	15	60	20	73
283	121	57	26	94	46	32	19	6	3	7	3	74
926	560	199	123	303	181	227	153	61	42	70	49	75
16	–	–	–	–	–	–	–	–	–	–	–	76
6 761	5 438	1 369	1 101	1 967	1 553	697	509	176	122	209	142	77
499	315	71	45	115	69	132	78	35	16	38	17	78
1 928	763	330	128	461	184	495	206	198	84	210	91	79
5 276	1 263	988	299	1 635	482	2 906	479	647	110	696	122	80
9 669	2 144	1 778	522	2 873	805	2 797	629	975	186	1 180	237	81
4 365	554	770	107	1 341	196	1 351	253	247	59	315	67	82
2 260	271	471	64	745	92	1 099	141	297	41	388	50	83
3 733	2 314	546	364	1 015	645	363	243	90	67	87	67	84
401	192	89	60	156	90	51	26	14	10	16	11	85
5 033	1 393	948	288	1 445	432	710	229	139	41	181	48	86
549	194	96	45	132	58	25	10	6	3	11	4	87
4 845	1 180	735	175	1 260	309	3 157	768	730	196	962	228	88
14 756	3 580	2 359	658	4 192	1 150	5 127	1 720	1 457	491	1 851	591	89

Noch: **Tabelle 3.2 Deutsche und ausländische Studierende bzw. Studienanfängerinnen und Studienanfänger**

Lfd. Nr.	Studienbereich	Deutsche und ausländische Studierende					
		Insgesamt		darunter im 1.			
				HS		FS	
		i	w	i	w	i	w
Noch: Fachhochschulen (ohne Verwaltungsfachhochschulen)							
90	Materialwissenschaft und Werkstofftechnik	476	150	83	32	150	54
91	Bildende Kunst	993	695	112	85	216	157
92	Gestaltung	2 750	1 898	382	275	565	397
93	Darstellende Kunst, Film und Fernsehen, Theaterwissenschaft	75	47	21	15	25	18
Verwaltungsfachhochschulen							
94	Zusammen	4 813	2 538	1 198	659	1 604	850
95	Verwaltungswissenschaften	4 813	2 538	1 198	659	1 604	850

in Bayern im Wintersemester 2024/25 nach Studienbereichen und Hochschularten

Deutsche Studierende						Ausländische Studierende						Lfd. Nr.
zusammen		darunter im 1.				zusammen		darunter im 1.				
		HS		FS				HS		FS		
i	w	i	w	i	w	i	w	i	w	i	w	
Noch: Fachhochschulen (ohne Verwaltungsfachhochschulen)												
435	134	74	28	133	48	41	16	9	4	17	6	90
942	658	101	77	201	147	51	37	11	8	15	10	91
2 457	1 680	306	222	493	344	293	218	76	53	72	53	92
60	38	17	12	21	15	15	9	4	3	4	3	93
Verwaltungsfachhochschulen												
4 792	2 524	1 190	653	1 595	844	21	14	8	6	9	6	94
4 792	2 524	1 190	653	1 595	844	21	14	8	6	9	6	95

Tabelle 3.3 Deutsche und ausländische Studierende bzw. Studienanfängerinnen und Studienanfänger

Lfd. Nr.	Studienfach	Deutsche und ausländische Studierende					
		insgesamt		darunter im 1.			
				HS		FS	
		i	w	i	w	i	w
1	Insgesamt	409 615	203 566	68 872	35 098	111 847	55 739
	darunter						
2	Interdisziplinäre Studien (Schwerpunkt Geisteswissenschaften)	1 463	1 021	222	156	383	266
3	Lernbereich Geisteswissenschaften	796	551	623	438	695	482
4	Kath. Religionspädagogik, kirchliche Bildungsarbeit	233	136	135	66	180	97
5	Kath. Theologie, -Religionslehre	1 826	1 082	249	182	502	297
6	Philosophie	2 256	919	372	176	740	338
7	Religionswissenschaft	125	81	45	34	68	48
8	Archäologie	1 617	890	984	547	1 190	664
9	Geschichte	4 220	2 170	610	324	1 068	557
10	Informations- und Bibliotheksw. (nicht für Verwaltungsfachhochschulen)	332	285	65	46	131	100
11	Allgemeine Literaturwissenschaft	434	342	104	83	199	153
12	Allgemeine Sprachwissenschaft/Indogermanistik	653	512	162	122	234	183
13	Angewandte Sprachwissenschaft	418	309	59	42	84	63
14	Berufsbezogene Fremdsprachenausbildung	73	57	14	11	20	15
15	Computerlinguistik	499	283	101	58	192	104
16	Deutsch als Fremdsprache oder als Zweitsprache	1 277	1 115	114	102	240	211
17	Germanistik/Deutsch	8 766	6 744	1 546	1 143	2 220	1 633
18	Amerikanistik/Amerikakunde	313	217	78	56	118	82
19	Anglistik/Englisch	9 616	6 564	1 429	980	2 085	1 393
20	Französisch	591	448	107	81	146	108
21	Italienisch	227	156	65	48	108	77
22	Romanistik (Romanische Philologie, Einzelsprachen a.n.g.)	435	330	107	82	148	108
23	Spanisch	162	119	31	24	52	37
24	Slawistik (Slaw. Philologie)	173	108	49	34	59	37
25	Ägyptologie	381	203	254	132	314	160
26	Afrikanistik	169	89	33	18	55	30
27	Indologie	23	14	6	6	15	12
28	Japanologie	369	207	111	70	173	102
29	Orientalistik, Altorientalistik	267	157	86	49	141	83
30	Sinologie/Koreanistik	362	228	62	41	123	76
31	Europäische Ethnologie und Kulturwissenschaft	695	525	100	86	175	138
32	Ethnologie	327	243	60	45	115	85
33	Volkskunde	303	224	58	42	130	94
34	Medienwissenschaft	2 218	1 614	273	223	549	415
35	Sportwissenschaft	2 271	993	408	185	675	296
36	Interdisziplin. Studien (Schwerpunkt Rechts-, Wirtschafts- und Sozialw.)	1 819	958	346	174	618	337
37	Politikwissenschaft/Politologie	3 815	1 848	601	310	1 158	557
38	Sozialkunde	1 483	1 028	129	84	232	160
39	Sozialwissenschaften	2 519	1 442	348	202	793	471
40	Soziologie	1 915	1 345	293	220	606	428
41	Soziale Arbeit	6 366	4 996	1 207	960	1 669	1 283
42	Sozialwesen	6 214	4 886	983	799	1 382	1 088
43	Rechtswissenschaft	18 853	11 379	2 726	1 772	3 832	2 378
44	Wirtschaftsrecht	1 287	826	200	141	333	228
45	Archivwesen	17	9	3	3	17	9
46	Bibliothekswesen	64	50	15	13	26	20
47	Innere Verwaltung	1 389	851	344	221	447	272
48	Justizvollzug	22	15	–	–	–	–
49	Polizei/Verfassungsschutz	1 126	324	219	55	275	75
50	Rechtspflege	394	303	141	102	183	131
51	Sozialversicherung	305	206	69	46	98	62

in Bayern im Wintersemester 2024/25 nach Studienfächern

Deutsche Studierende						Ausländische Studierende						Lfd. Nr.
zusammen		darunter im 1.				zusammen		darunter im 1.				
		HS		FS				HS		FS		
i	w	i	w	i	w	i	w	i	w	i	w	
324 431	166 180	49 527	26 367	87 707	44 989	85 184	37 386	19 345	8 731	24 140	10 750	1
1 033	729	111	85	252	179	430	292	111	71	131	87	2
756	519	588	410	660	454	40	32	35	28	35	28	3
72	52	15	9	22	16	161	84	120	57	158	81	4
1 636	1 042	233	176	462	285	190	40	16	6	40	12	5
1 852	722	246	114	582	259	404	197	126	62	158	79	6
103	70	37	29	54	39	22	11	8	5	14	9	7
1 563	857	961	534	1 161	646	54	33	23	13	29	18	8
3 870	2 006	527	287	967	509	350	164	83	37	101	48	9
309	265	59	41	124	94	23	20	6	5	7	6	10
379	299	88	72	177	136	55	43	16	11	22	17	11
453	363	87	67	160	125	200	149	75	55	74	58	12
347	255	34	23	57	41	71	54	25	19	27	22	13
60	48	10	8	16	12	13	9	4	3	4	3	14
296	146	60	31	117	57	203	137	41	27	75	47	15
1 173	1 032	106	96	228	202	104	83	8	6	12	9	16
7 483	5 761	1 101	823	1 740	1 284	1 283	983	445	320	480	349	17
251	173	61	44	94	64	62	44	17	12	24	18	18
8 758	5 897	1 211	809	1 840	1 204	858	667	218	171	245	189	19
538	412	98	75	135	100	53	36	9	6	11	8	20
182	123	50	36	93	64	45	33	15	12	15	13	21
320	246	70	55	121	91	115	84	37	27	27	17	22
105	76	17	14	36	26	57	43	14	10	16	11	23
112	62	32	22	49	28	61	46	17	12	10	9	24
359	188	244	126	299	150	22	15	10	6	15	10	25
64	39	6	4	22	14	105	50	27	14	33	16	26
23	14	6	6	15	12	–	–	–	–	–	–	27
305	161	91	53	147	80	64	46	20	17	26	22	28
219	132	72	43	122	73	48	25	14	6	19	10	29
222	133	39	24	88	52	140	95	23	17	35	24	30
595	448	74	65	147	116	100	77	26	21	28	22	31
253	193	46	36	94	69	74	50	14	9	21	16	32
241	174	44	29	106	75	62	50	14	13	24	19	33
2 102	1 523	247	203	514	389	116	91	26	20	35	26	34
1 987	843	335	147	594	257	284	150	73	38	81	39	35
1 403	716	184	78	437	225	416	242	162	96	181	112	36
3 030	1 397	379	183	883	401	785	451	222	127	275	156	37
1 394	965	121	79	222	154	89	63	8	5	10	6	38
2 355	1 330	322	186	748	442	164	112	26	16	45	29	39
1 623	1 138	228	176	512	363	292	207	65	44	94	65	40
6 095	4 776	1 146	909	1 593	1 223	271	220	61	51	76	60	41
5 850	4 599	923	750	1 311	1 034	364	287	60	49	71	54	42
17 244	10 300	2 275	1 469	3 324	2 043	1 609	1 079	451	303	508	335	43
1 130	720	150	110	283	200	157	106	50	31	50	28	44
17	9	3	3	17	9	–	–	–	–	–	–	45
64	50	15	13	26	20	–	–	–	–	–	–	46
1 385	848	344	221	447	272	4	3	–	–	–	–	47
22	15	–	–	–	–	–	–	–	–	–	–	48
1 126	324	219	55	275	75	–	–	–	–	–	–	49
394	303	141	102	183	131	–	–	–	–	–	–	50
305	206	69	46	98	62	–	–	–	–	–	–	51

Noch: **Tabelle 3.3 Deutsche und ausländische Studierende bzw. Studienanfängerinnen und Studienanfänger**

Lfd. Nr.	Studienfach	Deutsche und ausländische Studierende					
		Insgesamt		darunter im 1.			
				HS		FS	
		i	w	i	w	i	w
52	Zoll- und Steuerverwaltung	1 330	689	378	203	513	254
53	Arbeitslehre/Wirtschaftslehre	62	33	6	3	12	7
54	Betriebswirtschaftslehre	35 830	16 752	5 866	2 865	10 126	4 864
55	Europäische Wirtschaft	273	175	62	46	82	54
56	Medienwirtschaft/Medienmanagement	1 408	964	195	137	360	255
57	Intern. Betriebswirtschaft/Management	7 818	4 236	1 797	999	2 326	1 306
58	Sportmanagement/Sportökonomie	2 403	506	304	89	491	142
59	Tourismuswirtschaft	2 300	1 633	451	334	635	460
60	Volkswirtschaftslehre	3 095	1 134	694	267	1 157	427
61	Wirtschaftspädagogik	689	431	61	44	222	141
62	Wirtschaftswissenschaften	13 048	6 116	2 108	1 000	3 959	1 797
63	Wirtschaftsingenieurwesen m. wirtschaftswissenschaftl. Schwerpunkt	2 802	772	527	138	843	227
64	Psychologie	9 004	7 102	1 123	929	2 339	1 911
65	Erziehungswissenschaft (Pädagogik)	3 953	3 066	547	435	1 075	840
66	Pädagogik der frühen Kindheit	464	417	137	115	69	49
67	Schulpädagogik	114	92	–	–	23	22
68	Sonderpädagogik	3 179	2 690	408	349	655	550
69	Kommunikationswissenschaft/Publizistik	2 758	2 107	375	304	850	665
70	Interdisziplin. Studien (Schwerpunkt Naturwissenschaften)	1 523	740	185	90	284	141
71	Lernbereich Naturwissenschaft/Sachunterricht	433	226	366	189	411	215
72	Orientierungsstudium MINT	16	8	14	8	16	8
73	Statistik	1 040	419	243	109	516	208
74	Mathematik	6 500	2 721	1 119	487	1 684	682
75	Technomathematik	579	191	123	41	196	59
76	Wirtschaftsmathematik	880	323	176	74	294	113
77	Physik	7 236	2 108	1 490	518	2 357	793
78	Biochemie	1 823	1 071	420	247	653	385
79	Chemie	4 316	1 920	567	268	1 070	469
80	Lebensmittelchemie	357	236	38	22	85	57
81	Pharmazie	2 382	1 769	360	288	467	368
82	Biologie	7 851	5 281	1 176	833	2 071	1 429
83	Biomedizin	508	404	78	62	152	123
84	Biotechnologie	2 733	1 538	438	267	707	418
85	Geophysik	55	29	8	4	23	12
86	Geowissenschaften allgemein	1 149	501	210	92	398	188
87	Geographie/Erdkunde	4 813	2 803	748	467	1 423	845
88	Gesundheitspädagogik	1 046	870	129	106	218	181
89	Gesundheitswissenschaften/-management	4 405	3 386	654	486	1 211	906
90	Nichtärztliche Heilberufe/Therapien	3 148	2 670	805	677	1 061	881
91	Pflegewissenschaft/-management	906	735	171	139	232	189
92	Medizin (Allgemein-Medizin)	20 140	13 441	2 265	1 516	3 664	2 441
93	Zahnmedizin	2 678	1 943	180	130	277	212
94	Tiermedizin/Veterinärmedizin	1 878	1 649	228	204	338	303
95	Landespflege/Landschaftsgestaltung	943	602	146	90	222	137
96	Naturschutz	425	247	19	13	61	44
97	Agrarwissenschaft/Landwirtschaft	1 876	743	504	206	685	285
98	Brauwesen/Getränketechnologie	497	130	107	41	177	62
99	Gartenbau	249	130	25	18	48	27
100	Lebensmitteltechnologie	695	409	101	63	218	127
101	Ernährungswissenschaft	686	559	156	126	269	212
102	Angewandte Systemwissenschaften	1 025	196	77	16	148	30
103	Interdisziplinäre Studien (Schwerpunkt Ingenieurwissenschaften)	3 452	926	810	264	1 148	367
104	Mechatronik	3 809	469	762	108	1 017	145

in Bayern im Wintersemester 2024/25 nach Studienfächern

Deutsche Studierende						Ausländische Studierende						Lfd. Nr.
zusammen		darunter im 1.				zusammen		darunter im 1.				
		HS		FS				HS		FS		
i	w	i	w	i	w	i	w	i	w	i	w	
1 314	679	370	197	504	248	16	10	8	6	9	6	52
62	33	6	3	12	7	–	–	–	–	–	–	53
30 155	13 918	4 317	2 092	8 345	3 967	5 675	2 834	1 549	773	1 781	897	54
220	142	36	30	63	47	53	33	26	16	19	7	55
1 269	864	169	121	322	233	139	100	26	16	38	22	56
4 524	2 601	785	472	1 238	738	3 294	1 635	1 012	527	1 088	568	57
2 291	487	288	82	476	135	112	19	16	7	15	7	58
1 852	1 347	334	260	526	388	448	286	117	74	109	72	59
2 006	588	389	120	779	247	1 089	546	305	147	378	180	60
652	407	52	40	208	133	37	24	9	4	14	8	61
9 930	4 385	1 404	617	3 034	1 298	3 118	1 731	704	383	925	499	62
2 515	677	409	108	705	192	287	95	118	30	138	35	63
8 294	6 525	950	789	2 109	1 720	710	577	173	140	230	191	64
3 498	2 706	412	327	920	714	455	360	135	108	155	126	65
344	316	71	66	39	33	120	101	66	49	30	16	66
114	92	–	–	23	22	–	–	–	–	–	–	67
3 134	2 654	394	339	637	537	45	36	14	10	18	13	68
2 494	1 892	293	239	742	579	264	215	82	65	108	86	69
519	259	28	11	108	50	1 004	481	157	79	176	91	70
425	223	358	186	403	212	8	3	8	3	8	3	71
16	8	14	8	16	8	–	–	–	–	–	–	72
638	227	141	59	332	118	402	192	102	50	184	90	73
5 511	2 353	859	395	1 367	573	989	368	260	92	317	109	74
325	84	73	25	128	39	254	107	50	16	68	20	75
563	177	109	42	186	65	317	146	67	32	108	48	76
5 097	1 425	1 038	386	1 765	624	2 139	683	452	132	592	169	77
1 431	809	296	164	497	279	392	262	124	83	156	106	78
3 484	1 473	440	205	897	385	832	447	127	63	173	84	79
314	206	33	18	75	50	43	30	5	4	10	7	80
1 947	1 447	273	221	366	288	435	322	87	67	101	80	81
6 070	4 071	871	627	1 650	1 143	1 781	1 210	305	206	421	286	82
411	329	48	39	127	104	97	75	30	23	25	19	83
1 628	948	261	156	477	275	1 105	590	177	111	230	143	84
23	10	–	–	13	6	32	19	8	4	10	6	85
929	407	130	66	334	165	220	94	80	26	64	23	86
4 584	2 661	691	432	1 350	800	229	142	57	35	73	45	87
986	819	124	102	212	176	60	51	5	4	6	5	88
3 826	2 962	528	398	1 043	791	579	424	126	88	168	115	89
2 932	2 504	747	635	997	835	216	166	58	42	64	46	90
826	671	154	126	206	170	80	64	17	13	26	19	91
16 618	11 153	1 688	1 144	2 906	1 948	3 522	2 288	577	372	758	493	92
2 347	1 712	150	108	239	182	331	231	30	22	38	30	93
1 683	1 489	190	171	295	265	195	160	38	33	43	38	94
740	473	104	67	173	109	203	129	42	23	49	28	95
151	107	6	4	45	35	274	140	13	9	16	9	96
1 537	584	326	125	490	197	339	159	178	81	195	88	97
430	111	95	36	160	55	67	19	12	5	17	7	98
228	119	22	15	44	23	21	11	3	3	4	4	99
586	340	86	52	193	110	109	69	15	11	25	17	100
536	443	120	100	215	173	150	116	36	26	54	39	101
481	83	69	13	138	27	544	113	8	3	10	3	102
2 411	647	520	187	808	271	1 041	279	290	77	340	96	103
2 150	262	390	55	641	101	1 659	207	372	53	376	44	104

Noch: **Tabelle 3.3 Deutsche und ausländische Studierende bzw. Studienanfängerinnen und Studienanfänger**

Lfd. Nr.	Studienfach	Deutsche und ausländische Studierende					
		Insgesamt		darunter im 1.			
				HS		FS	
		i	w	i	w	i	w
105	Medientechnik	1 176	508	171	88	309	155
106	Regenerative Energien	387	54	116	19	153	25
107	Augenoptik	97	73	37	31	51	40
108	Chemie-Ingenieurwesen/Chemieverfahrenstechnik	1 892	695	307	139	523	222
109	Druck- und Reproduktionstechnik	376	246	69	48	126	87
110	Energieverfahrenstechnik	1 434	301	178	38	325	66
111	Fertigungs-/Produktionstechnik	716	111	117	30	223	48
112	Gesundheitstechnik	2 075	985	321	170	520	276
113	Kunststofftechnik	171	37	40	11	55	15
114	Maschinenbau/-wesen	13 562	2 118	2 485	401	3 879	644
115	Physikalische Technik/Mechanische Verfahrenstechnik	674	173	185	66	279	91
116	Umwelttechnik (einschl. Recycling)	638	261	86	33	191	84
117	Verfahrenstechnik	806	375	210	122	339	184
118	Versorgungstechnik	710	110	240	50	299	58
119	Elektrische Energietechnik	294	66	31	9	58	13
120	Elektrotechnik/Elektronik	11 446	1 834	1 967	354	3 178	555
121	Mikrosystemtechnik	400	98	65	24	97	30
122	Kommunikations- und Informationstechnik	509	125	89	27	114	29
123	Fahrzeugtechnik	2 341	243	556	68	810	89
124	Luft- und Raumfahrttechnik	1 767	272	360	57	529	81
125	Nautik/Seefahrt	10	6	6	4	6	4
126	Verkehrswesen	551	191	30	20	87	44
127	Architektur	5 052	2 910	791	501	1 468	872
128	Innenarchitektur	876	750	139	117	237	197
129	Umweltschutz	499	252	83	55	147	89
130	Bauingenieurwesen/Ingenieurbau	8 482	2 597	1 416	438	2 231	694
131	Wasserbau	579	261	81	42	129	61
132	Kartographie	212	105	54	31	70	40
133	Vermessungswesen (Geodäsie)	798	263	146	55	234	87
134	Wirtschaftswesen m. ingenieurwissenschaftl. Schwerpunkt	8 844	2 154	1 546	390	2 414	584
135	Biotechnik	589	287	104	56	188	97
136	Computer- und Kommunikationstechniken	2 958	1 604	506	303	892	502
137	Informatik	26 731	5 824	4 110	989	6 992	1 675
138	Ingenieurinformatik/Technische Informatik	2 758	471	320	64	650	142
139	Medieninformatik	1 307	508	141	65	285	114
140	Medizinische Informatik	968	466	238	108	313	137
141	Wirtschaftsinformatik	8 755	2 199	1 381	402	2 382	688
142	Werkstofftechnik	1 590	532	283	113	458	168
143	Kunstgeschichte, Kunstwissenschaft	1 814	1 358	382	274	636	465
144	Bildende Kunst/Graphik	581	349	48	32	82	46
145	Neue Medien	993	695	112	85	216	157
146	Graphikdesign/Kommunikationsgestaltung	2 064	1 454	261	192	401	287
147	Darstellende Kunst/Bühnenkunst/Regie	136	98	8	7	28	24
148	Film und Fernsehen	447	231	43	24	72	42
149	Schauspiel	71	38	9	7	12	9
150	Theaterwissenschaft	764	582	151	118	265	205
151	Gesang	189	112	30	17	65	39
152	Instrumentalmusik	650	379	107	61	205	125
153	Jazz und Populärmusik	208	63	51	20	70	25
154	Musikerziehung	1 031	613	126	75	202	118
155	Musikwissenschaft/-geschichte	513	326	111	64	182	106
156	Orchestermusik	550	255	108	50	197	89

in Bayern im Wintersemester 2024/25 nach Studienfächern

Deutsche Studierende						Ausländische Studierende						Lfd. Nr.
zusammen		darunter im 1.				zusammen		darunter im 1.				
		HS		FS				HS		FS		
i	w	i	w	i	w	i	w	i	w	i	w	
1 068	452	151	77	274	135	108	56	20	11	35	20	105
181	29	39	8	68	12	206	25	77	11	85	13	106
79	58	29	24	39	30	18	15	8	7	12	10	107
1 119	418	182	84	350	145	773	277	125	55	173	77	108
328	211	62	42	114	77	48	35	7	6	12	10	109
1 161	252	113	30	241	54	273	49	65	8	84	12	110
501	74	90	24	186	43	215	37	27	6	37	5	111
1 331	670	242	126	411	217	744	315	79	44	109	59	112
160	31	35	8	47	10	11	6	5	3	8	5	113
8 983	1 321	1 335	206	2 409	387	4 579	797	1 150	195	1 470	257	114
469	122	109	45	175	66	205	51	76	21	104	25	115
591	236	75	29	176	77	47	25	11	4	15	7	116
618	258	160	89	273	140	188	117	50	33	66	44	117
444	61	118	26	159	31	266	49	122	24	140	27	118
95	29	9	5	32	8	199	37	22	4	26	5	119
6 656	829	1 104	144	2 002	285	4 790	1 005	863	210	1 176	270	120
146	38	10	9	31	14	254	60	55	15	66	16	121
162	18	26	6	43	8	347	107	63	21	71	21	122
1 399	140	301	38	474	51	942	103	255	30	336	38	123
1 424	172	273	30	425	51	343	100	87	27	104	30	124
10	6	6	4	6	4	–	–	–	–	–	–	125
308	106	9	6	59	29	243	85	21	14	28	15	126
4 282	2 410	530	329	1 192	685	770	500	261	172	276	187	127
812	696	126	105	221	183	64	54	13	12	16	14	128
424	210	61	38	121	69	75	42	22	17	26	20	129
6 383	1 920	1 096	337	1 824	561	2 099	677	320	101	407	133	130
392	161	63	31	102	43	187	100	18	11	27	18	131
138	60	24	13	36	20	74	45	30	18	34	20	132
565	192	98	41	166	67	233	71	48	14	68	20	133
5 575	1 329	807	190	1 427	343	3 269	825	739	200	987	241	134
393	184	69	42	139	73	196	103	35	14	49	24	135
2 399	1 288	307	189	645	364	559	316	199	114	247	138	136
17 032	3 132	2 257	485	4 570	1 022	9 699	2 692	1 853	504	2 422	653	137
1 578	228	184	33	413	82	1 180	243	136	31	237	60	138
1 081	379	108	44	232	84	226	129	33	21	53	30	139
382	173	58	26	113	47	586	293	180	82	200	90	140
6 918	1 435	1 016	256	1 827	459	1 837	764	365	146	555	229	141
958	273	127	42	269	85	632	259	156	71	189	83	142
1 633	1 202	350	248	583	421	181	156	32	26	53	44	143
399	224	24	12	56	25	182	125	24	20	26	21	144
942	658	101	77	201	147	51	37	11	8	15	10	145
1 829	1 273	191	143	336	239	235	181	70	49	65	48	146
111	79	4	4	22	20	25	19	4	3	6	4	147
379	193	34	20	62	37	68	38	9	4	10	5	148
46	25	6	4	9	6	25	13	3	3	3	3	149
696	533	135	107	243	189	68	49	16	11	22	16	150
97	59	5	3	26	18	92	53	25	14	39	21	151
261	143	25	15	60	34	389	236	82	46	145	91	152
160	46	33	12	50	17	48	17	18	8	20	8	153
924	544	113	64	184	104	107	69	13	11	18	14	154
436	272	93	53	158	91	77	54	18	11	24	15	155
228	92	22	9	66	26	322	163	86	41	131	63	156

Tabelle 4. Deutsche Studierende, Studienanfängerinnen und Studienanfänger in Bayern im Wintersemester

Lfd. Nr.	Hochschulart Hochschule	Deutsche					
		insge- samt	Bayern	Baden- Württem- berg	Berlin	Branden- burg	Bremen
Studierende insgesamt							
1	Hochschulen	324 431	243 197	28 067	2 274	1 270	406
Universitäten							
2	Universitäten zusammen	198 714	141 884	18 541	1 710	900	319
	darunter						
3	U Augsburg	17 112	13 613	2 084	82	31	14
4	U Bamberg	8 240	5 800	617	82	55	12
5	U Bayreuth	9 565	5 993	896	139	74	13
6	U Erlangen-Nürnberg	30 945	23 467	1 968	183	133	60
7	U München	42 471	31 077	3 659	389	139	60
8	TU München	31 317	20 782	3 452	371	132	70
9	U Passau	8 951	6 646	623	87	45	16
10	U Regensburg	18 688	16 372	596	99	47	15
11	U Würzburg	23 330	13 953	3 959	132	67	33
12	Kath. U Eichstätt-Ingolstadt	4 003	3 052	263	26	20	7
13	U der Bundeswehr München	3 315	648	338	118	153	17
Theologische/Kirchliche Hochschulen							
14	Theologische Hochschulen zusammen	438	273	54	5	3	2
Kunsthochschulen							
15	Kunsthochschulen zusammen	2 564	1 912	200	45	12	3
Fachhochschulen							
16	Fachhochschulen zusammen	117 923	94 559	9 212	510	351	80
	darunter						
17	OTH Amberg-Weiden	2 667	2 302	98	14	10	4
18	HaW Coburg	4 129	3 111	146	25	20	4
19	HaW München	15 857	13 699	856	48	27	10
20	TH Nürnberg	11 089	9 776	474	35	33	8
21	TH Rosenheim	5 651	4 734	377	12	13	3
22	HaW Weihenstephan-Triesdorf	4 861	3 634	535	24	14	4
23	H f. Ökon. u. Managem. Essen (Augsb., München, Nbg.)	5 371	4 670	192	21	15	4
24	H für angew. Managem. Ismaning	3 393	1 684	281	101	45	11
Verwaltungsfachhochschulen							
	H für den öffentlichen Dienst in						
25	Bayern zusammen	4 792	4 569	60	4	4	2
Studienanfängerinnen und Studienanfänger insgesamt							
26	Hochschulen	49 527	38 854	3 297	243	191	44
27	Universitäten zusammen	28 217	21 195	2 032	177	133	39
28	Theologische Hochschulen zusammen	48	42	2	1	–	–
29	Kunsthochschulen zusammen	212	170	16	1	1	–
30	Fachhochschulen zusammen	19 860	16 300	1 234	63	57	5
	Hochschulen für den öffentlichen Dienst in						
31	Bayern zusammen	1 190	1 147	13	1	–	–

2024/25 nach dem Land des Erwerbs der Hochschulzugangsberechtigung, Hochschularten und Hochschulen

Studierende												Lfd. Nr.
Hamburg	Hessen	Mecklen- burg Vorpommern	Nieder- sachsen	Nordrhein- Westfalen	Rheinland- Pfalz	Saarland	Sachsen	Sachsen- Anhalt	Schleswig- Holstein	Thüringen	Ausland	
Anzahl												
Studierende insgesamt												
1 971	9 081	617	5 452	11 865	4 015	668	3 401	909	1 861	3 322	6 055	1
Universitäten												
1 579	6 190	454	3 982	9 017	2 934	497	2 293	609	1 353	2 048	4 404	2
63	172	21	166	334	144	31	72	20	64	41	160	3
63	245	24	196	361	121	15	215	33	56	244	101	4
159	382	33	274	518	173	18	349	59	110	225	150	5
163	740	93	703	1 160	377	85	498	131	201	397	586	6
404	1 027	76	712	2 030	546	115	272	74	257	185	1 449	7
367	1 115	69	653	1 766	574	83	215	66	232	139	1 231	8
112	223	19	200	441	103	12	99	27	78	58	162	9
68	219	12	163	400	134	21	167	39	79	66	191	10
114	1 764	40	553	1 091	463	68	182	71	139	462	239	11
21	82	7	72	182	68	9	58	13	24	34	65	12
38	200	56	276	689	222	38	161	73	108	139	41	13
Theologische/Kirchliche Hochschulen												
4	7	1	20	27	9	2	4	2	4	4	17	14
Kunsthochschulen												
17	54	5	39	85	35	9	48	14	11	15	60	15
Fachhochschulen												
369	2 811	153	1 401	2 712	1 024	159	1 033	277	490	1 231	1 551	16
5	35	6	30	55	20	5	32	11	12	11	17	17
9	55	11	57	88	27	5	92	20	25	416	18	18
43	171	11	141	284	107	21	65	26	43	44	261	19
8	98	12	90	137	66	6	111	31	26	85	93	20
14	71	7	63	139	44	6	33	7	27	18	83	21
15	98	9	74	189	66	13	68	13	32	41	32	22
9	61	5	57	128	34	4	37	10	11	26	87	23
81	132	21	168	421	101	18	53	19	103	16	138	24
Verwaltungsfachhochschulen												
2	19	4	10	24	13	1	23	7	3	24	23	25
Studienanfängerinnen und Studienanfänger insgesamt												
309	1 291	86	864	1 465	419	60	443	121	202	545	1 093	26
236	805	60	597	1 078	287	44	268	67	134	291	774	27
–	–	–	3	–	–	–	–	–	–	–	–	28
2	1	–	3	8	1	–	3	–	–	–	6	29
71	483	26	259	374	129	16	165	52	68	250	308	30
–	2	–	2	5	2	–	7	2	–	4	5	31

Tabelle 5. Studierende in Bayern im Wintersemester 2024/25 nach Hochschulen und Ort des Erwerbs der Hochschulzugangsberechtigung (Regierungsbezirke)

Hochschule	Tr ¹⁾	Studierende mit Erwerb der Hochschulzugangsberechtigung in Bayern							
		insgesamt	davon in ...						
			Oberbayern	Niederbayern	Oberpfalz	Oberfranken	Mittelfranken	Unterfranken	Schwaben
			Anzahl						
Hochschulen zusammen		254 139	105 204	21 694	20 836	18 546	37 809	19 752	30 298
U Augsburg	L	14 107	4 308	174	102	115	257	116	9 035
U Bamberg	L	5 894	557	141	290	2 746	1 074	841	245
U Bayreuth	L	6 081	836	97	678	3 058	833	334	245
U Erlangen-Nürnberg	L	24 272	2 168	574	1 588	2 668	15 543	950	781
U München	L	32 989	26 998	1 498	603	366	599	388	2 537
TU München	L	22 205	16 655	1 455	673	354	738	391	1 939
H für Politik München	L	245	210	6	3	4	7	3	12
TU Nürnberg.....	L	11	2	–	–	1	6	1	1
U Passau	L	6 790	2 389	3 346	366	148	214	88	239
U Regensburg	L	16 668	4 433	4 100	6 143	542	645	210	595
U Würzburg	L	14 186	1 073	293	418	1 106	1 836	8 411	1 049
Kath. U Eichstätt-Ingolstadt	K	3 105	1 739	149	196	92	472	82	375
U der Bundeswehr München	B	677	277	55	54	58	94	54	85
Charlotte Fresenius H Wiesbaden (München)	P	244	189	19	9	1	5	5	16
H für Philosophie München (rk).....	K	213	156	7	6	5	10	3	26
Augustana-H Neuendettelsau (ev).....	K	64	11	3	7	13	17	4	9
H für Musik und Theater München	L	566	394	59	14	15	11	10	63
Akademie der Bildenden Künste München	L	676	652	8	2	2	1	–	11
H für Fernsehen und Film München	L	186	142	10	1	3	14	3	13
H für Musik Nürnberg	L	184	38	5	19	15	84	11	12
Akademie der Bildenden Künste Nürnberg	L	213	39	19	21	11	104	11	8
H für Musik Würzburg	L	375	36	11	13	20	45	225	25
H für evang. Kirchenmusik Bayreuth	K	13	2	–	–	9	2	–	–
H für kath. Kirchenmusik und Musikpäd., Rgb.	K	93	24	15	33	4	5	6	6
OTH Amberg-Weiden	L	2 361	161	84	1 677	185	196	20	38
HaW Ansbach	L	2 850	234	41	108	134	2 069	146	118
TH Aschaffenburg	L	1 669	56	7	14	27	42	1 500	23
TH Augsburg	L	5 814	1 373	79	52	44	125	56	4 085
HaW Coburg	L	3 279	167	26	74	2 250	357	360	45
TH Deggendorf	L	4 265	616	2 744	522	83	138	56	106
HaW Hof	L	1 879	195	68	156	1 156	178	61	65
TH Ingolstadt	L	4 757	3 374	243	222	101	381	75	361
HaW Kempten	L	3 201	482	26	33	31	66	37	2 526
HaW Landshut	L	4 089	1 790	1 870	185	44	77	17	106
HaW München	L	14 901	12 946	449	188	105	179	121	913
HaW Neu-Ulm	L	1 464	167	13	15	17	38	23	1 191
TH Nürnberg	L	10 345	577	177	742	999	7 300	297	253
OTH Regensburg	L	8 962	1 981	1 948	4 031	279	341	94	288
TH Rosenheim	L	4 947	4 137	287	76	56	121	57	213
HaW Weihenstephan-Triesdorf	L	3 682	1 491	483	281	203	650	158	416
TH Würzburg-Schweinfurt (THWS)	L	5 016	219	46	91	282	470	3 754	154
Kath. Stiftungshochschule München	K	2 005	1 704	64	28	11	25	18	155
Evang. H Nürnberg	K	1 041	63	28	87	105	664	49	45
H f. Ökon. u. Managem. Essen (Augsb., München, Nbg.)	P	5 161	3 967	90	78	71	559	29	367
IU Intern. H Erfurt (München, Nbg.)	P	2 234	1 260	56	67	57	267	41	486
FH des Mittelstandes Bielefeld (Bamberg)	P	153	4	–	1	81	33	28	6

Noch: **Tabelle 5. Studierende in Bayern im Wintersemester 2024/25 nach Hochschulen und Ort des Erwerbs der Hochschulzugangsberechtigung (Regierungsbezirke)**

Hochschule	Tr ¹⁾	Studierende mit Erwerb der Hochschulzugangsberechtigung in Bayern							
		insgesamt	davon in ...						
			Oberbayern	Niederbayern	Oberpfalz	Oberfranken	Mittelfranken	Unterfranken	Schwaben
			Anzahl						
SRH University of Applied Sciences HdIbg. (Fürth)	P	310	33	3	33	39	151	38	13
H für angew. Managem. Ismaning	P	1 719	1 248	98	65	30	114	44	120
Dt. H für Gesundh. u. Sport Berlin (Ismaning)	P	380	259	15	17	15	31	8	35
H Fresenius Idstein (München)	P	1 207	969	71	27	11	26	19	84
H Macromedia für a. W. Stuttgart (München)	P	515	437	18	5	6	6	3	40
ISM Dortmund (München)	P	290	238	8	4	4	3	3	30
Munich Business School München	P	181	142	7	5	3	6	3	15
HaW der Bayer. Wirtschaft München (HDBW)	P	269	253	–	3	1	4	2	6
Intern. H SDI München	P	41	37	–	–	1	1	1	1
Mediadesign H Berlin (München)	P	125	110	5	1	1	2	2	4
IB-H für Gesundheit und Soziales Berlin (München)	P	26	16	1	1	2	3	1	2
HSD H Döpfer Potsdam (Rgb.)	P	360	54	52	151	18	46	13	26
H für den öffentl. Dienst in Bayern.....	L	4 584	1 116	543	557	738	524	471	635

¹⁾ Träger der Hochschule (L = Land, B = Bund, K = Kirchlich, P = Privat).

Tabelle 6. Studierende in Bayern im Wintersemester 2024/25 nach Ort des Erwerbs der Hochschulzugangsberechtigung (kreisfreie Städte und Landkreise) und Hochschularten

Kreis- schl.- Nr.	Ort des Erwerbs der HZB	Studierende mit Erwerb der Hochschulzugangsberechtigung in Bayern			
		insgesamt	davon		
			wissenschaftliche Hochschulen	Staatliche Fachhochschulen und Verwaltungsfach- hochschulen	Nichtstaatliche Fachhochschulen
09	Bayern	254 139	150 057	88 065	16 017
Regierungsbezirk Oberbayern					
Kreisfreie Städte					
161	Ingolstadt, Stadt	5 098	2 320	2 582	196
162	München, Landeshauptstadt	32 211	19 864	9 875	2 472
163	Rosenheim, Stadt	2 836	1 389	1 317	130
	Zusammen	40 145	23 573	13 774	2 798
Landkreise					
171	Altötting	2 480	1 255	1 114	111
172	Berchtesgadener Land	883	525	309	49
173	Bad Tölz-Wolfratshausen	2 710	1 650	710	350
174	Dachau	2 500	1 526	648	326
175	Ebersberg	2 890	2 124	545	221
176	Eichstätt	1 821	1 175	591	55
177	Erding	3 215	1 684	1 147	384
178	Freising	3 471	2 013	1 205	253
179	Fürstenfeldbruck	6 277	3 774	1 806	697
180	Garmisch-Partenkirchen	1 195	802	286	107
181	Landsberg am Lech	2 752	1 710	875	167
182	Miesbach	2 171	1 202	745	224
183	Mühldorf a.Inn	1 432	867	501	64
184	München	16 231	10 486	1 862	3 883
185	Neuburg-Schrobenhausen	1 677	865	747	65
186	Pfaffenhofen a.d.Ilm	1 846	926	803	117
187	Rosenheim	3 206	1 852	1 066	288
188	Starnberg	3 136	2 270	584	282
189	Traunstein	2 887	1 655	1 082	150
190	Weilheim-Schongau	2 279	1 394	682	203
	Zusammen	65 059	39 755	17 308	7 996
1	Oberbayern	105 204	63 328	31 082	10 794
Regierungsbezirk Niederbayern					
Kreisfreie Städte					
261	Landshut, Stadt	3 766	1 533	2 157	76
262	Passau, Stadt	2 454	1 449	973	32
263	Straubing, Stadt	2 147	1 131	975	41
	Zusammen	8 367	4 113	4 105	149
Landkreise					
271	Deggendorf	2 359	1 227	1 102	30
272	Freyung-Grafenau	1 084	680	387	17
273	Kelheim	2 066	1 093	923	50
274	Landshut	1 195	743	364	88
275	Passau	1 625	1 272	277	76
276	Regen	939	525	398	16
277	Rottal-Inn	1 827	1 078	694	55
278	Straubing-Bogen	1 079	711	355	13
279	Dingolfing-Landau	1 153	602	529	22
	Zusammen	13 327	7 931	5 029	367
2	Niederbayern	21 694	12 044	9 134	516

Noch: **Tabelle 6. Studierende in Bayern im Wintersemester 2024/25 nach Ort des Erwerbs der Hochschulzugangsberechtigung (kreisfreie Städte und Landkreise) und Hochschularten**

Kreis- schl.- Nr.	Ort des Erwerbs der HZB	Studierende mit Erwerb der Hochschulzugangsberechtigung in Bayern			
		insgesamt	davon		
			wissenschaftliche Hochschulen	Staatliche Fachhochschulen und Verwaltungsfach- hochschulen	Nichtstaatliche Fachhochschulen
Regierungsbezirk Oberpfalz					
Kreisfreie Städte					
361	Amberg, Stadt	1 671	859	760	52
362	Regensburg, Stadt	6 872	3 763	3 008	101
363	Weiden i.d.OPf., Stadt	2 091	1 036	1 013	42
	Zusammen	10 634	5 658	4 781	195
Landkreise					
371	Amberg-Sulzbach	693	386	290	17
372	Cham	1 695	959	706	30
373	Neumarkt i.d.OPf.	2 798	1 470	1 181	147
374	Neustadt a.d.Waldnaab	774	457	305	12
375	Regensburg	1 383	768	500	115
376	Schwandorf	2 430	1 284	1 100	46
377	Tirschenreuth	429	257	161	11
	Zusammen	10 202	5 581	4 243	378
3	Oberpfalz	20 836	11 239	9 024	573
Regierungsbezirk Oberfranken					
Kreisfreie Städte					
461	Bamberg, Stadt	4 137	2 913	1 141	83
462	Bayreuth, Stadt	2 677	1 798	819	60
463	Coburg, Stadt	2 159	790	1 345	24
464	Hof, Stadt	1 704	682	980	42
	Zusammen	10 677	6 183	4 285	209
Landkreise					
471	Bamberg	268	158	68	42
472	Bayreuth	942	724	181	37
473	Coburg	317	242	57	18
474	Forchheim	1 763	1 168	533	62
475	Hof	613	412	176	25
476	Kronach	786	498	278	10
477	Kulmbach	1 197	690	485	22
478	Lichtenfels	749	520	217	12
479	Wunsiedel i.Fichtelgebirge	1 234	761	454	19
	Zusammen	7 869	5 173	2 449	247
4	Oberfranken	18 546	11 356	6 734	456
Regierungsbezirk Mittelfranken					
Kreisfreie Städte					
561	Ansbach, Stadt	2 331	984	1 232	115
562	Erlangen, Stadt	4 542	3 235	1 133	174
563	Fürth, Stadt	2 867	1 628	1 125	114
564	Nürnberg, Stadt	13 728	7 481	5 353	894
565	Schwabach, Stadt	1 085	688	339	58
	Zusammen	24 553	14 016	9 182	1 355
Landkreise					
571	Ansbach	1 878	1 132	658	88
572	Erlangen-Höchststadt	2 602	1 989	528	85
573	Fürth	1 720	1 259	394	67
574	Nürnberger Land	2 298	1 423	746	129

Noch: **Tabelle 6. Studierende in Bayern im Wintersemester 2024/25 nach Ort des Erwerbs der Hochschulzugangsberechtigung (kreisfreie Städte und Landkreise) und Hochschularten**

Kreis- schl.- Nr.	Ort des Erwerbs der HZB	Studierende mit Erwerb der Hochschulzugangsberechtigung in Bayern			
		insgesamt	davon		
			wissenschaftliche Hochschulen	Staatliche Fachhochschulen und Verwaltungsfach- hochschulen	Nichtstaatliche Fachhochschulen

Noch: Regierungsbezirk Mittelfranken

Landkreise					
575	Neustadt a.d.Aisch-Bad Windsheim	1 409	852	492	65
576	Roth	1 412	923	445	44
577	Weißenburg-Gunzenhausen	1 937	1 022	807	108
	Zusammen	13 256	8 600	4 070	586
5	Mittelfranken	37 809	22 616	13 252	1 941

Regierungsbezirk Unterfranken

Kreisfreie Städte					
661	Aschaffenburg, Stadt	1 667	730	924	13
662	Schweinfurt, Stadt	2 546	1 358	1 156	32
663	Würzburg, Stadt	5 485	3 632	1 778	75
	Zusammen	9 698	5 720	3 858	120
Landkreise					
671	Aschaffenburg	772	456	307	9
672	Bad Kissingen	1 046	684	346	16
673	Rhön-Grabfeld	1 113	657	438	18
674	Haßberge	939	645	269	25
675	Kitzingen	2 253	1 506	711	36
676	Miltenberg	985	531	442	12
677	Main-Spessart	1 672	1 089	569	14
678	Schweinfurt	274	156	98	20
679	Würzburg	1 000	703	265	32
	Zusammen	10 054	6 427	3 445	182
6	Unterfranken	19 752	12 147	7 303	302

Regierungsbezirk Schwaben

Kreisfreie Städte					
761	Augsburg, Stadt	7 414	4 603	2 602	209
762	Kaufbeuern, Stadt	1 654	887	673	94
763	Kempten (Allgäu), Stadt	1 945	862	1 023	60
764	Memmingen, Stadt	1 240	609	584	47
	Zusammen	12 253	6 961	4 882	410
Landkreise					
771	Aichach-Friedberg	2 302	1 216	968	118
772	Augsburg	4 175	2 466	1 277	432
773	Dillingen a.d.Donau	1 254	804	390	60
774	Günzburg	1 852	1 183	578	91
775	Neu-Ulm	1 619	785	794	40
776	Lindau-Bodensee	665	416	226	23
777	Ostallgäu	1 419	859	508	52
778	Unterallgäu	1 345	770	525	50
779	Donau-Ries	2 287	1 320	853	114
780	Oberallgäu	1 127	547	535	45
	Zusammen	18 045	10 366	6 654	1 025
7	Schwaben	30 298	17 327	11 536	1 435

Tabelle 7. Deutsche Studierende im Wintersemester 2024/25 nach den Ländern des Studienortes,

Lfd. Nr.	Land des Studienortes	Geschlecht	Studierende	davon Erwerb der Hochschul						
				Baden-Württemberg	Bayern	Berlin	Brandenburg	Bremen	Hamburg	Hessen
Universitäten										
1	Baden-Württemberg	m	68 406	44 799	4 763	679	286	145	633	3 448
2		w	67 723	43 040	5 787	710	310	155	640	3 664
3		i	136 129	87 839	10 550	1 389	596	300	1 273	7 112
4	Bayern	m	90 580	8 174	63 860	886	454	165	814	2 809
5		w	108 134	10 367	78 024	824	446	154	765	3 381
6		i	198 714	18 541	141 884	1 710	900	319	1 579	6 190
7	Berlin	m	43 384	2 313	2 046	22 038	5 110	258	686	1 197
8		w	50 027	2 676	2 579	23 425	5 928	256	946	1 599
9		i	93 411	4 989	4 625	45 463	11 038	514	1 632	2 796
10	Brandenburg	m	11 357	407	392	3 310	4 132	55	136	266
11		w	14 200	510	451	4 268	4 651	46	173	347
12		i	25 557	917	843	7 578	8 783	101	309	613
13	Bremen	m	6 524	115	91	46	31	2 522	264	87
14		w	8 215	209	156	121	53	2 783	500	163
15		i	14 739	324	247	167	84	5 305	764	250
16	Hamburg	m	23 015	789	639	361	233	255	9 288	524
17		w	24 295	967	805	458	268	293	9 670	696
18		i	47 310	1 756	1 444	819	501	548	18 958	1 220
19	Hessen	m	52 383	3 334	2 577	481	227	142	394	32 035
20		w	60 432	4 272	2 777	602	248	185	488	35 107
21		i	112 815	7 606	5 354	1 083	475	327	882	67 142
22	Mecklenburg-Vorpommern	m	8 568	261	190	461	794	41	209	151
23		w	11 944	394	281	812	1 349	53	293	232
24		i	20 512	655	471	1 273	2 143	94	502	383
25	Niedersachsen	m	47 277	941	744	524	312	925	1 488	1 621
26		w	58 519	1 434	1 122	854	487	1 346	2 216	2 085
27		i	105 796	2 375	1 866	1 378	799	2 271	3 704	3 706
28	Nordrhein-Westfalen	m	180 650	7 114	6 152	1 975	955	742	1 885	4 724
29		w	200 970	7 332	5 784	2 321	1 071	818	2 132	5 265
30		i	381 620	14 446	11 936	4 296	2 026	1 560	4 017	9 989
31	Rheinland-Pfalz	m	24 196	1 806	681	177	82	53	175	3 435
32		w	34 239	3 132	1 079	255	134	68	183	5 298
33		i	58 435	4 938	1 760	432	216	121	358	8 733
34	Saarland	m	5 567	353	166	38	17	8	31	141
35		w	6 303	450	194	49	19	9	40	153
36		i	11 870	803	360	87	36	17	71	294
37	Sachsen	m	26 237	1 210	1 442	707	1 468	108	243	616
38		w	31 625	1 521	1 797	1 159	1 857	139	347	868
39		i	57 862	2 731	3 239	1 866	3 325	247	590	1 484
40	Sachsen-Anhalt	m	11 158	317	359	396	569	35	120	224
41		w	13 929	452	441	638	807	49	159	310
42		i	25 087	769	800	1 034	1 376	84	279	534
43	Schleswig-Holstein	m	13 566	258	200	158	118	121	1 238	169
44		w	19 698	480	432	330	221	176	2 054	402
45		i	33 264	738	632	488	339	297	3 292	571
46	Thüringen	m	10 326	520	741	327	355	40	119	445
47		w	13 786	819	1 045	487	481	34	163	588
48		i	24 112	1 339	1 786	814	836	74	282	1 033
49	Deutschland	m	623 194	72 711	85 043	32 564	15 143	5 615	17 723	51 892
50		w	724 039	78 055	102 754	37 313	18 330	6 564	20 769	60 158
51		i	1 347 233	150 766	187 797	69 877	33 473	12 179	38 492	112 050
Pädagogische Hochschulen										
52	Baden-Württemberg	m	5 454	4 789	117	7	11	6	21	138
53		w	18 733	15 912	424	49	31	12	57	566
54		i	24 187	20 701	541	56	42	18	78	704
55	Deutschland	m	5 454	4 789	117	7	11	6	21	138
56		w	18 733	15 912	424	49	31	12	57	566
57		i	24 187	20 701	541	56	42	18	78	704

den Ländern des Erwerbs der Hochschulzugangsberechtigung sowie den Hochschularten

zugangsberechtigung in ...											Lfd. Nr.
Mecklen- burg- Vorpommern	Nieder- sachsen	Nordrhein- Westfalen	Rheinland- Pfalz	Saarland	Sachsen	Sachsen- Anhalt	Schleswig- Holstein	Thüringen	Ausland	ohne Angabe	
Universitäten											
165	1 680	4 035	4 106	525	542	183	632	336	1 449	–	1
161	1 578	4 026	4 055	539	502	191	572	358	1 435	–	2
326	3 258	8 061	8 161	1 064	1 044	374	1 204	694	2 884	–	3
233	1 979	4 536	1 445	224	983	293	698	824	2 203	–	4
221	2 003	4 481	1 489	273	1 310	316	655	1 224	2 201	–	5
454	3 982	9 017	2 934	497	2 293	609	1 353	2 048	4 404	–	6
643	1 686	2 948	621	139	733	475	759	405	1 327	–	7
878	2 053	3 906	738	195	1 048	613	909	565	1 713	–	8
1 521	3 739	6 854	1 359	334	1 781	1 088	1 668	970	3 040	–	9
238	402	640	121	26	486	242	132	166	206	–	10
357	619	793	143	40	649	411	235	227	280	–	11
595	1 021	1 433	264	66	1 135	653	367	393	486	–	12
60	2 488	398	37	8	32	26	202	12	105	–	13
79	2 719	699	49	15	70	56	387	44	112	–	14
139	5 207	1 097	86	23	102	82	589	56	217	–	15
424	3 354	1 829	280	52	248	146	4 094	141	358	–	16
491	3 307	2 012	277	66	214	153	4 034	154	430	–	17
915	6 661	3 841	557	118	462	299	8 128	295	788	–	18
152	2 270	5 122	2 892	300	365	239	540	510	803	–	19
210	2 840	6 957	3 333	354	539	323	624	773	800	–	20
362	5 110	12 079	6 225	654	904	562	1 164	1 283	1 603	–	21
4 117	491	434	63	13	284	275	602	109	73	–	22
4 702	819	692	100	23	561	440	825	250	118	–	23
8 819	1 310	1 126	163	36	845	715	1 427	359	191	–	24
305	30 833	5 324	387	88	333	599	1 774	458	621	–	25
487	35 143	7 673	560	93	549	830	2 353	652	635	–	26
792	65 976	12 997	947	181	882	1 429	4 127	1 110	1 256	–	27
652	8 882	132 952	5 699	800	1 416	744	2 167	866	2 925	–	28
752	9 797	150 301	6 243	819	1 459	827	2 155	910	2 984	–	29
1 404	18 679	283 253	11 942	1 619	2 875	1 571	4 322	1 776	5 909	–	30
54	548	2 680	12 311	1 383	124	60	172	105	350	–	31
97	756	3 890	15 719	2 409	219	110	260	177	453	–	32
151	1 304	6 570	28 030	3 792	343	170	432	282	803	–	33
13	111	373	687	3 420	30	13	30	25	111	–	34
21	127	513	960	3 493	45	18	61	35	116	–	35
34	238	886	1 647	6 913	75	31	91	60	227	–	36
610	1 026	1 234	282	55	12 976	1 586	308	2 068	298	–	37
820	1 354	1 487	403	49	14 305	2 088	428	2 692	311	–	38
1 430	2 380	2 721	685	104	27 281	3 674	736	4 760	609	–	39
213	1 008	461	97	20	1 541	4 931	138	658	71	–	40
274	1 137	621	119	22	2 471	5 158	205	958	108	–	41
487	2 145	1 082	216	42	4 012	10 089	343	1 616	179	–	42
319	1 293	623	109	12	81	58	8 580	74	155	–	43
525	2 144	1 216	169	30	175	125	10 934	91	194	–	44
844	3 437	1 839	278	42	256	183	19 514	165	349	–	45
168	473	588	161	24	1 165	594	161	4 345	100	–	46
239	675	743	218	31	1 813	937	213	5 172	128	–	47
407	1 148	1 331	379	55	2 978	1 531	374	9 517	228	–	48
8 366	58 524	164 177	29 298	7 089	21 339	10 464	20 989	11 102	11 155	–	49
10 314	67 071	190 010	34 575	8 451	25 929	12 596	24 850	14 282	12 018	–	50
18 680	125 595	354 187	63 873	15 540	47 268	23 060	45 839	25 384	23 173	–	51
Pädagogische Hochschulen											
3	37	98	130	27	10	8	6	12	34	–	52
16	153	359	757	111	63	18	50	42	113	–	53
19	190	457	887	138	73	26	56	54	147	–	54
3	37	98	130	27	10	8	6	12	34	–	55
16	153	359	757	111	63	18	50	42	113	–	56
19	190	457	887	138	73	26	56	54	147	–	57

Noch: **Tabelle 7. Deutsche Studierende im Wintersemester 2024/25 nach den Ländern des Studienortes,**

Lfd. Nr.	Land des Studienortes	Geschlecht	Studierende	davon Erwerb der Hochschul						
				Baden-Württemberg	Bayern	Berlin	Brandenburg	Bremen	Hamburg	Hessen
Theologische/Kirchliche Hochschulen										
58	Bayern	m	226	30	138	5	—	2	4	5
59		w	212	24	135	—	3	—	—	2
60		i	438	54	273	5	3	2	4	7
61	Hessen	m	332	51	26	6	3	2	4	83
62		w	272	40	30	12	4	2	6	62
63		i	604	91	56	18	7	4	10	145
64	Nordrhein-Westfalen	m	178	7	5	2	2	1	1	4
65		w	130	5	5	1	—	—	1	2
66		i	308	12	10	3	2	1	2	6
67	Rheinland-Pfalz	m	191	14	24	2	—	—	2	9
68		w	335	34	34	4	1	2	8	18
69		i	526	48	58	6	1	2	10	27
70	Sachsen-Anhalt	m	33	2	1	3	1	—	3	3
71		w	25	3	2	1	1	—	—	2
72		i	58	5	3	4	2	—	3	5
73	Deutschland	m	960	104	194	18	6	5	14	104
74		w	974	106	206	18	9	4	15	86
75		i	1 934	210	400	36	15	9	29	190
Kunsthochschulen										
76	Baden-Württemberg	m	1 281	829	121	27	7	1	11	54
77		w	1 547	1 015	124	32	6	2	16	60
78		i	2 828	1 844	245	59	13	3	27	114
79	Bayern	m	1 185	92	877	21	7	1	11	24
80		w	1 379	108	1 035	24	5	2	6	30
81		i	2 564	200	1 912	45	12	3	17	54
82	Berlin	m	1 529	136	136	550	99	12	58	68
83		w	2 283	207	191	881	157	16	65	98
84		i	3 812	343	327	1 431	256	28	123	166
85	Bremen	m	216	10	12	11	2	62	10	10
86		w	308	23	22	14	4	50	15	17
87		i	524	33	34	25	6	112	25	27
88	Hamburg	m	595	53	54	33	6	8	165	20
89		w	914	70	73	71	10	13	233	44
90		i	1 509	123	127	104	16	21	398	64
91	Hessen	m	548	68	42	15	1	1	—	289
92		w	637	77	54	17	1	2	5	308
93		i	1 185	145	96	32	2	3	5	597
94	Mecklenburg-Vorpommern	m	180	8	6	24	11	—	5	6
95		w	239	11	8	25	14	3	3	6
96		i	419	19	14	49	25	3	8	12
97	Niedersachsen	m	649	25	27	30	10	10	9	20
98		w	1 079	33	47	52	15	8	29	35
99		i	1 728	58	74	82	25	18	38	55
100	Nordrhein-Westfalen	m	2 094	150	109	39	13	12	23	88
101		w	2 827	246	133	66	17	16	26	103
102		i	4 921	396	242	105	30	28	49	191
103	Saarland	m	217	21	11	1	1	—	3	4
104		w	353	41	15	3	—	—	—	9
105		i	570	62	26	4	1	—	3	13
106	Sachsen	m	845	66	86	49	31	9	17	24
107		w	1 272	121	122	100	42	6	36	31
108		i	2 117	187	208	149	73	15	53	55
109	Sachsen-Anhalt	m	386	30	45	40	10	3	10	8
110		w	749	63	95	87	22	4	13	19
111		i	1 135	93	140	127	32	7	23	27

den Ländern des Erwerbs der Hochschulzugangsberechtigung sowie den Hochschularten

zugangsberechtigung in ...											Lfd. Nr.
Mecklen- burg- Vorpommern	Nieder- sachsen	Nordrhein- Westfalen	Rheinland- Pfalz	Saarland	Sachsen	Sachsen- Anhalt	Schleswig- Holstein	Thüringen	Ausland	ohne Angabe	
Theologische/Kirchliche Hochschulen											
1	7	14	5	–	2	1	–	3	9	–	58
–	13	13	4	2	2	1	4	1	8	–	59
1	20	27	9	2	4	2	4	4	17	–	60
2	29	73	21	3	8	1	5	4	11	–	61
3	23	46	16	–	11	2	5	4	6	–	62
5	52	119	37	3	19	3	10	8	17	–	63
–	12	129	4	–	6	1	–	1	3	–	64
1	10	95	3	1	–	2	1	–	3	–	65
1	22	224	7	1	6	3	1	1	6	–	66
1	5	52	46	20	3	–	3	1	9	–	67
2	17	70	90	37	8	2	2	3	3	–	68
3	22	122	136	57	11	2	5	4	12	–	69
1	4	4	–	–	3	3	–	1	4	–	70
–	2	7	–	–	–	5	–	1	1	–	71
1	6	11	–	–	3	8	–	2	5	–	72
5	57	272	76	23	22	6	8	10	36	–	73
6	65	231	113	40	21	12	12	9	21	–	74
11	122	503	189	63	43	18	20	19	57	–	75
Kunsthochschulen											
4	17	62	71	7	17	2	16	10	25	–	76
8	35	72	73	12	25	6	17	16	28	–	77
12	52	134	144	19	42	8	33	26	53	–	78
2	19	50	15	5	17	5	2	8	29	–	79
3	20	35	20	4	31	9	9	7	31	–	80
5	39	85	35	9	48	14	11	15	60	–	81
25	79	138	32	3	45	18	42	21	67	–	82
28	112	204	32	7	59	34	54	25	113	–	83
53	191	342	64	10	104	52	96	46	180	–	84
1	46	23	1	1	2	5	10	4	6	–	85
4	77	41	3	–	7	5	16	2	8	–	86
5	123	64	4	1	9	10	26	6	14	–	87
9	59	70	14	2	13	7	45	15	22	–	88
19	88	94	20	7	31	7	89	10	35	–	89
28	147	164	34	9	44	14	134	25	57	–	90
1	15	47	39	2	7	3	3	3	12	–	91
1	23	60	44	4	8	3	8	7	15	–	92
2	38	107	83	6	15	6	11	10	27	–	93
56	13	5	1	–	11	9	14	8	3	–	94
75	25	14	5	1	18	5	15	5	6	–	95
131	38	19	6	1	29	14	29	13	9	–	96
7	396	47	10	2	14	14	21	3	4	–	97
12	642	90	9	2	19	32	33	6	15	–	98
19	1 038	137	19	4	33	46	54	9	19	–	99
6	73	1 343	100	13	20	8	26	20	51	–	100
14	127	1 744	137	21	36	13	34	14	80	–	101
20	200	3 087	237	34	56	21	60	34	131	–	102
1	3	11	31	123	1	1	1	1	3	–	103
1	7	9	60	186	3	2	3	5	9	–	104
2	10	20	91	309	4	3	4	6	12	–	105
22	36	59	28	3	287	52	13	50	13	–	106
39	72	83	23	6	383	64	18	89	37	–	107
61	108	142	51	9	670	116	31	139	50	–	108
5	22	23	11	1	55	87	7	23	6	–	109
13	38	46	11	4	123	135	19	47	10	–	110
18	60	69	22	5	178	222	26	70	16	–	111

Noch: **Tabelle 7. Deutsche Studierende im Wintersemester 2024/25 nach den Ländern des Studienortes,**

Lfd. Nr.	Land des Studienortes	Geschlecht	Studierende	davon Erwerb der Hochschul						
				Baden-Württemberg	Bayern	Berlin	Brandenburg	Bremen	Hamburg	Hessen
Noch: Kunsthochschulen										
112	Schleswig-Holstein	m	242	19	7	12	2	1	28	7
113		w	524	28	22	18	5	5	78	20
114		i	766	47	29	30	7	6	106	27
115	Thüringen	m	192	12	28	13	6	2	4	17
116		w	221	26	32	15	8	–	2	10
117		i	413	38	60	28	14	2	6	27
118	Deutschland	m	10 159	1 519	1 561	865	206	122	354	639
119		w	14 332	2 069	1 973	1 405	306	127	527	790
120		i	24 491	3 588	3 534	2 270	512	249	881	1 429
Fachhochschulen (ohne Verwaltungsfachhochschulen)										
121	Baden-Württemberg	m	72 572	52 533	5 096	371	323	103	293	2 615
122		w	58 652	40 560	4 607	371	330	94	309	2 202
123		i	131 224	93 093	9 703	742	653	197	602	4 817
124	Bayern	m	63 992	4 445	52 076	275	172	42	198	1 460
125		w	53 931	4 767	42 483	235	179	38	171	1 351
126		i	117 923	9 212	94 559	510	351	80	369	2 811
127	Berlin	m	26 126	1 075	1 013	14 591	3 825	102	261	540
128		w	26 222	1 155	1 144	13 416	3 816	119	377	615
129		i	52 348	2 230	2 157	28 007	7 641	221	638	1 155
130	Brandenburg	m	6 162	279	286	1 480	2 369	22	53	160
131		w	5 643	271	300	1 310	1 713	22	107	172
132		i	11 805	550	586	2 790	4 082	44	160	332
133	Bremen	m	6 502	162	160	78	62	2 350	151	125
134		w	7 974	378	330	168	107	2 267	203	255
135		i	14 476	540	490	246	169	4 617	354	380
136	Hamburg	m	22 440	1 187	1 180	279	263	239	7 877	670
137		w	30 793	1 866	1 944	587	476	341	8 973	1 204
138		i	53 233	3 053	3 124	866	739	580	16 850	1 874
139	Hessen	m	40 647	2 590	2 423	336	302	80	269	25 790
140		w	37 752	3 163	2 587	373	325	103	396	20 193
141		i	78 399	5 753	5 010	709	627	183	665	45 983
142	Mecklenburg-Vorpommern	m	5 134	280	237	194	403	44	142	161
143		w	5 556	288	250	271	473	22	153	163
144		i	10 690	568	487	465	876	66	295	324
145	Niedersachsen	m	26 855	446	409	175	183	295	352	514
146		w	24 407	592	597	219	179	336	358	579
147		i	51 262	1 038	1 006	394	362	631	710	1 093
148	Nordrhein-Westfalen	m	103 989	2 406	1 936	477	307	255	467	1 666
149		w	89 682	2 766	2 278	614	402	272	589	1 949
150		i	193 671	5 172	4 214	1 091	709	527	1 056	3 615
151	Rheinland-Pfalz	m	15 977	1 686	393	56	30	21	45	1 464
152		w	14 272	1 985	447	71	46	27	36	1 665
153		i	30 249	3 671	840	127	76	48	81	3 129
154	Saarland	m	6 171	633	333	118	79	31	120	331
155		w	4 801	550	253	80	71	23	67	210
156		i	10 972	1 183	586	198	150	54	187	541
157	Sachsen	m	12 116	369	816	142	469	16	39	183
158		w	9 660	289	674	131	391	22	50	141
159		i	21 776	658	1 490	273	860	38	89	324
160	Sachsen-Anhalt	m	8 705	799	438	211	315	18	64	248
161		w	8 499	810	432	245	349	40	77	270
162		i	17 204	1 609	870	456	664	58	141	518
163	Schleswig-Holstein	m	11 977	158	134	86	107	77	1 249	105
164		w	7 098	148	117	51	71	37	606	88
165		i	19 075	306	251	137	178	114	1 855	193

den Ländern des Erwerbs der Hochschulzugangsberechtigung sowie den Hochschularten

zugangsberechtigung in ...											Lfd. Nr.
Mecklen- burg- Vorpommern	Nieder- sachsen	Nordrhein- Westfalen	Rheinland- Pfalz	Saarland	Sachsen	Sachsen- Anhalt	Schleswig- Holstein	Thüringen	Ausland	ohne Angabe	
Noch: Kunsthochschulen											
5	22	17	3	3	10	3	91	2	9	1	112
12	49	39	10	2	7	8	208	8	5	–	113
17	71	56	13	5	17	11	299	10	14	1	114
3	5	13	2	–	28	15	7	33	4	–	115
7	11	7	2	–	29	11	7	47	7	–	116
10	16	20	4	–	57	26	14	80	11	–	117
147	805	1 908	358	165	527	229	298	201	254	1	118
236	1 326	2 538	449	256	779	334	530	288	399	–	119
383	2 131	4 446	807	421	1 306	563	828	489	653	1	120
Fachhochschulen (ohne Verwaltungsfachhochschulen)											
147	1 614	3 314	3 377	331	550	222	474	383	826	–	121
178	1 439	3 109	2 812	327	625	236	416	349	688	–	122
325	3 053	6 423	6 189	658	1 175	458	890	732	1 514	–	123
76	789	1 522	551	76	438	150	266	600	856	–	124
77	612	1 190	473	83	595	127	224	631	695	–	125
153	1 401	2 712	1 024	159	1 033	277	490	1 231	1 551	–	126
396	828	1 326	290	57	420	335	350	202	515	–	127
476	922	1 525	340	81	614	430	388	264	540	–	128
872	1 750	2 851	630	138	1 034	765	738	466	1 055	–	129
165	237	455	76	19	171	172	70	71	77	–	130
157	263	472	88	16	248	195	139	93	77	–	131
322	500	927	164	35	419	367	209	164	154	–	132
45	2 309	540	64	17	65	57	183	31	103	–	133
94	2 359	922	138	39	139	98	257	68	152	–	134
139	4 668	1 462	202	56	204	155	440	99	255	–	135
371	3 428	2 315	416	97	259	161	3 232	159	306	1	136
641	4 036	4 010	632	229	551	379	4 106	278	540	–	137
1 012	7 464	6 325	1 048	326	810	540	7 338	437	846	1	138
132	1 259	2 719	2 790	211	412	193	326	362	453	–	139
161	1 568	3 105	3 038	281	776	287	466	507	423	–	140
293	2 827	5 824	5 828	492	1 188	480	792	869	876	–	141
1 862	421	457	73	23	167	139	396	83	52	–	142
1 915	485	473	86	18	219	173	413	106	48	–	143
3 777	906	930	159	41	386	312	809	189	100	–	144
135	18 619	3 984	225	38	161	340	593	161	225	–	145
154	15 634	3 868	277	41	265	371	564	201	172	–	146
289	34 253	7 852	502	79	426	711	1 157	362	397	–	147
197	3 967	87 369	2 133	230	326	197	655	276	1 125	–	148
252	4 553	70 809	2 212	286	466	241	808	290	894	1	149
449	8 520	158 178	4 345	516	792	438	1 463	566	2 019	1	150
26	239	1 451	9 049	1 081	64	38	90	50	194	–	151
33	269	1 418	6 918	927	77	44	79	72	158	–	152
59	508	2 869	15 967	2 008	141	82	169	122	352	–	153
32	337	773	439	2 497	79	59	139	41	130	–	154
32	304	596	439	1 731	105	47	125	50	118	–	155
64	641	1 369	878	4 228	184	106	264	91	248	–	156
141	284	272	83	9	7 590	739	92	756	116	–	157
123	198	206	57	14	6 096	540	67	590	71	–	158
264	482	478	140	23	13 686	1 279	159	1 346	187	–	159
127	904	607	160	16	633	3 616	132	356	61	–	160
172	975	609	158	20	765	3 076	133	299	69	–	161
299	1 879	1 216	318	36	1 398	6 692	265	655	130	–	162
308	1 056	377	49	7	61	36	8 024	38	105	–	163
203	640	307	44	10	60	24	4 597	33	62	–	164
511	1 696	684	93	17	121	60	12 621	71	167	–	165

Noch: **Tabelle 7. Deutsche Studierende im Wintersemester 2024/25 nach den Ländern des Studienortes,**

Lfd. Nr.	Land des Studienortes	Ge- schlecht	Studierende	davon Erwerb der Hochschul						
				Baden- Württem- berg	Bayern	Berlin	Branden- burg	Bremen	Hamburg	Hessen
Noch: Fachhochschulen (ohne Verwaltungsfachhochschulen)										
166	Thüringen	m	36 486	3 895	4 326	1 014	811	255	875	2 313
167		w	64 941	7 291	7 620	1 876	1 653	410	1 619	3 994
168		i	101 427	11 186	11 946	2 890	2 464	665	2 494	6 307
169	Deutschland	m	465 851	72 943	71 256	19 883	10 020	3 950	12 455	38 345
170		w	449 883	66 879	66 063	20 018	10 581	4 173	14 091	35 051
171		i	915 734	139 822	137 319	39 901	20 601	8 123	26 546	73 396
Verwaltungsfachhochschulen										
172	Baden- Württemberg	m	2 886	2 441	56	18	14	1	8	39
173		w	4 179	3 456	80	19	17	3	5	68
174		i	7 065	5 897	136	37	31	4	13	107
175	Bayern	m	2 268	38	2 141	3	4	2	–	10
176		w	2 524	22	2 428	1	–	–	2	9
177		i	4 792	60	4 569	4	4	2	2	19
178	Berlin	m	602	33	37	103	66	–	8	23
179		w	878	41	47	195	154	5	6	18
180		i	1 480	74	84	298	220	5	14	41
181	Brandenburg	m	919	3	1	264	540	–	2	3
182		w	615	4	1	192	328	–	3	–
183		i	1 534	7	2	456	868	–	5	3
184	Bremen	m	441	4	–	1	5	186	4	4
185		w	219	1	1	1	1	72	3	1
186		i	660	5	1	2	6	258	7	5
187	Hamburg	m	537	6	9	2	6	3	208	6
188		w	570	6	10	3	6	1	204	4
189		i	1 107	12	19	5	12	4	412	10
190	Hessen	m	4 156	178	107	48	37	4	11	2 738
191		w	3 888	139	114	31	38	3	5	2 611
192		i	8 044	317	221	79	75	7	16	5 349
193	Mecklenburg- Vorpommern	m	269	1	–	–	10	–	3	1
194		w	282	1	–	2	11	1	–	2
195		i	551	2	–	2	21	1	3	3
196	Niedersachsen	m	628	2	2	3	2	4	5	7
197		w	1 251	3	7	3	5	16	6	8
198		i	1 879	5	9	6	7	20	11	15
199	Nordrhein- Westfalen	m	10 063	172	182	63	77	20	20	103
200		w	10 654	155	189	39	58	7	17	106
201		i	20 717	327	371	102	135	27	37	209
202	Rheinland- Pfalz	m	1 647	59	23	7	6	2	3	84
203		w	1 562	41	16	2	8	3	1	63
204		i	3 209	100	39	9	14	5	4	147
205	Saarland	m	422	4	2	1	–	–	–	–
206		w	370	7	1	–	–	–	–	2
207		i	792	11	3	1	–	–	–	2
208	Sachsen	m	848	5	3	8	21	–	–	3
209		w	932	2	2	–	22	–	–	1
210		i	1 780	7	5	8	43	–	–	4
211	Sachsen- Anhalt	m	416	–	–	–	16	–	–	–
212		w	198	–	–	–	7	–	–	–
213		i	614	–	–	–	23	–	–	–
214	Schleswig- Holstein	m	2 154	99	202	67	97	4	48	124
215		w	1 419	56	92	28	62	4	30	33
216		i	3 573	155	294	95	159	8	78	157
217	Thüringen	m	340	–	3	2	2	1	–	6
218		w	319	–	1	1	1	–	–	1
219		i	659	–	4	3	3	1	–	7

den Ländern des Erwerbs der Hochschulzugangsberechtigung sowie den Hochschularten

zugangsberechtigung in ...											Lfd. Nr.
Mecklen- burg- Vorpommern	Nieder- sachsen	Nordrhein- Westfalen	Rheinland- Pfalz	Saarland	Sachsen	Sachsen- Anhalt	Schleswig- Holstein	Thüringen	Ausland	ohne Angabe	
Noch: Fachhochschulen (ohne Verwaltungsfachhochschulen)											
426	2 921	7 510	1 437	369	1 275	825	1 043	6 610	581	–	166
789	5 772	14 306	2 562	664	2 660	1 474	2 083	9 330	837	1	167
1 215	8 693	21 816	3 999	1 033	3 935	2 299	3 126	15 940	1 418	1	168
4 586	39 212	114 991	21 212	5 078	12 671	7 279	16 065	10 179	5 725	1	169
5 457	40 029	106 925	20 274	4 767	14 261	7 742	14 865	13 161	5 544	2	170
10 043	79 241	221 916	41 486	9 845	26 932	15 021	30 930	23 340	11 269	3	171
Verwaltungsfachhochschulen											
4	31	87	112	14	16	8	12	16	9	–	172
5	37	91	267	56	21	14	13	19	8	–	173
9	68	178	379	70	37	22	25	35	17	–	174
2	8	15	9	–	11	5	–	12	8	–	175
2	2	9	4	1	12	2	3	12	15	–	176
4	10	24	13	1	23	7	3	24	23	–	177
28	29	155	15	22	26	17	16	19	5	–	178
41	39	189	16	22	29	26	15	24	11	–	179
69	68	344	31	44	55	43	31	43	16	–	180
25	4	8	1	–	11	46	4	6	1	–	181
11	5	10	1	–	11	42	2	5	–	–	182
36	9	18	2	–	22	88	6	11	1	–	183
6	204	14	3	–	–	2	8	–	–	–	184
1	115	11	–	–	1	–	10	1	–	–	185
7	319	25	3	–	1	2	18	1	–	–	186
15	83	20	3	2	1	5	166	2	–	–	187
14	122	16	5	–	2	6	169	2	–	–	188
29	205	36	8	2	3	11	335	4	–	–	189
10	119	370	344	19	40	32	32	65	2	–	190
17	92	269	334	18	40	22	32	112	11	–	191
27	211	639	678	37	80	54	64	177	13	–	192
234	3	3	–	–	2	4	6	2	–	–	193
249	5	–	–	–	3	–	4	3	1	–	194
483	8	3	–	–	5	4	10	5	1	–	195
9	526	21	1	–	3	20	17	6	–	–	196
11	1 066	36	3	–	2	28	44	12	1	–	197
20	1 592	57	4	–	5	48	61	18	1	–	198
37	251	8 764	144	35	56	39	55	38	7	–	199
32	289	9 386	166	21	64	25	49	47	4	–	200
69	540	18 150	310	56	120	64	104	85	11	–	201
2	25	64	1 230	117	8	1	11	3	2	–	202
1	20	67	1 255	65	8	2	5	2	3	–	203
3	45	131	2 485	182	16	3	16	5	5	–	204
1	–	1	23	389	–	–	–	–	1	–	205
–	–	1	25	331	–	–	1	1	1	–	206
1	–	2	48	720	–	–	1	1	2	–	207
2	1	4	2	–	757	21	1	20	–	–	208
2	3	–	1	1	840	25	1	29	3	–	209
4	4	4	3	1	1 597	46	2	49	3	–	210
1	–	3	–	–	13	360	–	23	–	–	211
–	2	1	–	–	9	168	–	11	–	–	212
1	2	4	–	–	22	528	–	34	–	–	213
62	195	358	64	16	71	32	664	45	6	–	214
62	145	125	37	10	29	21	661	22	2	–	215
124	340	483	101	26	100	53	1 325	67	8	–	216
1	3	2	–	–	9	15	–	296	–	–	217
–	2	2	–	–	12	17	–	282	–	–	218
1	5	4	–	–	21	32	–	578	–	–	219

Noch: **Tabelle 7. Deutsche Studierende im Wintersemester 2024/25 nach den Ländern des Studienortes,**

Lfd. Nr.	Land des Studienortes	Geschlecht	Studierende	davon Erwerb der Hochschul						
				Baden-Württemberg	Bayern	Berlin	Brandenburg	Bremen	Hamburg	Hessen
noch: Verwaltungsfachhochschulen										
220	Deutschland	m	28 596	3 045	2 768	590	903	227	320	3 151
221		w	29 860	3 934	2 989	517	718	115	282	2 927
222		i	58 456	6 979	5 757	1 107	1 621	342	602	6 078
Hochschulen insgesamt										
223	Baden-Württemberg	m	150 599	105 391	10 153	1 102	641	256	966	6 294
224		w	150 834	103 983	11 022	1 181	694	266	1 027	6 560
225		i	301 433	209 374	21 175	2 283	1 335	522	1 993	12 854
226	Bayern	m	158 251	12 779	119 092	1 190	637	212	1 027	4 308
227		w	166 180	15 288	124 105	1 084	633	194	944	4 773
228		i	324 431	28 067	243 197	2 274	1 270	406	1 971	9 081
229	Berlin	m	71 641	3 557	3 232	37 282	9 100	372	1 013	1 828
230		w	79 410	4 079	3 961	37 917	10 055	396	1 394	2 330
231		i	151 051	7 636	7 193	75 199	19 155	768	2 407	4 158
232	Brandenburg	m	18 438	689	679	5 054	7 041	77	191	429
233		w	20 458	785	752	5 770	6 692	68	283	519
234		i	38 896	1 474	1 431	10 824	13 733	145	474	948
235	Bremen	m	13 683	291	263	136	100	5 120	429	226
236		w	16 716	611	509	304	165	5 172	721	436
237		i	30 399	902	772	440	265	10 292	1 150	662
238	Hamburg	m	46 587	2 035	1 882	675	508	505	17 538	1 220
239		w	56 572	2 909	2 832	1 119	760	648	19 080	1 948
240		i	103 159	4 944	4 714	1 794	1 268	1 153	36 618	3 168
241	Hessen	m	98 066	6 221	5 175	886	570	229	678	60 935
242		w	102 981	7 691	5 562	1 035	616	295	900	58 281
243		i	201 047	13 912	10 737	1 921	1 186	524	1 578	119 216
244	Mecklenburg-Vorpommern	m	14 151	550	433	679	1 218	85	359	319
245		w	18 021	694	539	1 110	1 847	79	449	403
246		i	32 172	1 244	972	1 789	3 065	164	808	722
247	Niedersachsen	m	75 409	1 414	1 182	732	507	1 234	1 854	2 162
248		w	85 256	2 062	1 773	1 128	686	1 706	2 609	2 707
249		i	160 665	3 476	2 955	1 860	1 193	2 940	4 463	4 869
250	Nordrhein-Westfalen	m	296 974	9 849	8 384	2 556	1 354	1 030	2 396	6 585
251		w	304 263	10 504	8 389	3 041	1 548	1 113	2 765	7 425
252		i	601 237	20 353	16 773	5 597	2 902	2 143	5 161	14 010
253	Rheinland-Pfalz	m	42 011	3 565	1 121	242	118	76	225	4 992
254		w	50 408	5 192	1 576	332	189	100	228	7 044
255		i	92 419	8 757	2 697	574	307	176	453	12 036
256	Saarland	m	12 377	1 011	512	158	97	39	154	476
257		w	11 827	1 048	463	132	90	32	107	374
258		i	24 204	2 059	975	290	187	71	261	850
259	Sachsen	m	40 046	1 650	2 347	906	1 989	133	299	826
260		w	43 489	1 933	2 595	1 390	2 312	167	433	1 041
261		i	83 535	3 583	4 942	2 296	4 301	300	732	1 867
262	Sachsen-Anhalt	m	20 698	1 148	843	650	911	56	197	483
263		w	23 400	1 328	970	971	1 186	93	249	601
264		i	44 098	2 476	1 813	1 621	2 097	149	446	1 084
265	Schleswig-Holstein	m	27 939	534	543	323	324	203	2 563	405
266		w	28 739	712	663	427	359	222	2 768	543
267		i	56 678	1 246	1 206	750	683	425	5 331	948
268	Thüringen	m	47 344	4 427	5 098	1 356	1 174	298	998	2 781
269		w	79 267	8 136	8 698	2 379	2 143	444	1 784	4 593
270		i	126 611	12 563	13 796	3 735	3 317	742	2 782	7 374
271	Deutschland	m	1 134 214	155 111	160 939	53 927	26 289	9 925	30 887	94 269
272		w	1 237 821	166 955	174 409	59 320	29 975	10 995	35 741	99 578
273		i	2 372 035	322 066	335 348	113 247	56 264	20 920	66 628	193 847

den Ländern des Erwerbs der Hochschulzugangsberechtigung sowie den Hochschularten

zugangsberechtigung in ...											Lfd. Nr.
Mecklen- burg- Vorpommern	Nieder- sachsen	Nordrhein- Westfalen	Rheinland- Pfalz	Saarland	Sachsen	Sachsen- Anhalt	Schleswig- Holstein	Thüringen	Ausland	ohne Angabe	
noch: Verwaltungsfachhochschulen											
439	1 482	9 889	1 951	614	1 024	607	992	553	41	–	220
448	1 944	10 213	2 114	525	1 083	398	1 009	584	60	–	221
887	3 426	20 102	4 065	1 139	2 107	1 005	2 001	1 137	101	–	222
Hochschulen insgesamt											
323	3 379	7 596	7 796	904	1 135	423	1 140	757	2 343	–	223
368	3 242	7 657	7 964	1 045	1 236	465	1 068	784	2 272	–	224
691	6 621	15 253	15 760	1 949	2 371	888	2 208	1 541	4 615	–	225
314	2 802	6 137	2 025	305	1 451	454	966	1 447	3 105	–	226
303	2 650	5 728	1 990	363	1 950	455	895	1 875	2 950	–	227
617	5 452	11 865	4 015	668	3 401	909	1 861	3 322	6 055	–	228
1 092	2 622	4 567	958	221	1 224	845	1 167	647	1 914	–	229
1 423	3 126	5 824	1 126	305	1 750	1 103	1 366	878	2 377	–	230
2 515	5 748	10 391	2 084	526	2 974	1 948	2 533	1 525	4 291	–	231
428	643	1 103	198	45	668	460	206	243	284	–	232
525	887	1 275	232	56	908	648	376	325	357	–	233
953	1 530	2 378	430	101	1 576	1 108	582	568	641	–	234
112	5 047	975	105	26	99	90	403	47	214	–	235
178	5 270	1 673	190	54	217	159	670	115	272	–	236
290	10 317	2 648	295	80	316	249	1 073	162	486	–	237
819	6 924	4 234	713	153	521	319	7 537	317	686	1	238
1 165	7 553	6 132	934	302	798	545	8 398	444	1 005	–	239
1 984	14 477	10 366	1 647	455	1 319	864	15 935	761	1 691	1	240
297	3 692	8 331	6 086	535	832	468	906	944	1 281	–	241
392	4 546	10 437	6 765	657	1 374	637	1 135	1 403	1 255	–	242
689	8 238	18 768	12 851	1 192	2 206	1 105	2 041	2 347	2 536	–	243
6 269	928	899	137	36	464	427	1 018	202	128	–	244
6 941	1 334	1 179	191	42	801	618	1 257	364	173	–	245
13 210	2 262	2 078	328	78	1 265	1 045	2 275	566	301	–	246
456	50 374	9 376	623	128	511	973	2 405	628	850	–	247
664	52 485	11 667	849	136	835	1 261	2 994	871	823	–	248
1 120	102 859	21 043	1 472	264	1 346	2 234	5 399	1 499	1 673	–	249
892	13 185	230 557	8 080	1 078	1 824	989	2 903	1 201	4 111	–	250
1 051	14 776	232 335	8 761	1 148	2 025	1 108	3 047	1 261	3 965	1	251
1 943	27 961	462 892	16 841	2 226	3 849	2 097	5 950	2 462	8 076	1	252
83	817	4 247	22 636	2 601	199	99	276	159	555	–	253
133	1 062	5 445	23 982	3 438	312	158	346	254	617	–	254
216	1 879	9 692	46 618	6 039	511	257	622	413	1 172	–	255
47	451	1 158	1 180	6 429	110	73	170	67	245	–	256
54	438	1 119	1 484	5 741	153	67	190	91	244	–	257
101	889	2 277	2 664	12 170	263	140	360	158	489	–	258
775	1 347	1 569	395	67	21 610	2 398	414	2 894	427	–	259
984	1 627	1 776	484	70	21 624	2 717	514	3 400	422	–	260
1 759	2 974	3 345	879	137	43 234	5 115	928	6 294	849	–	261
347	1 938	1 098	268	37	2 245	8 997	277	1 061	142	–	262
459	2 154	1 284	288	46	3 368	8 542	357	1 316	188	–	263
806	4 092	2 382	556	83	5 613	17 539	634	2 377	330	–	264
694	2 566	1 375	225	38	223	129	17 359	159	275	1	265
802	2 978	1 687	260	52	271	178	16 400	154	263	–	266
1 496	5 544	3 062	485	90	494	307	33 759	313	538	1	267
598	3 402	8 113	1 600	393	2 477	1 449	1 211	11 284	685	–	268
1 035	6 460	15 058	2 782	695	4 514	2 439	2 303	14 831	972	1	269
1 633	9 862	23 171	4 382	1 088	6 991	3 888	3 514	26 115	1 657	1	270
13 546	100 117	291 335	53 025	12 996	35 593	18 593	38 358	22 057	17 245	2	271
16 477	110 588	310 276	58 282	14 150	42 136	21 100	41 316	28 366	18 155	2	272
30 023	210 705	601 611	111 307	27 146	77 729	39 693	79 674	50 423	35 400	4	273

Tabelle 8. Deutsche Studienanfängerinnen und Studienanfänger im Wintersemester 2024/25 nach den Ländern des

Lfd. Nr.	Land des Studienortes	Ge- schlecht	Studienan- fänger/- innen	davon Erwerb der Hochschul						
				Baden- Württem- berg	Bayern	Berlin	Branden- burg	Bremen	Hamburg	Hessen
Universitäten										
1	Baden- Württemberg	m	8 671	6 030	443	56	41	22	70	470
2		w	9 378	6 437	587	80	28	21	73	462
3		i	18 049	12 467	1 030	136	69	43	143	932
4	Bayern	m	12 222	824	8 954	102	70	21	121	378
5		w	15 995	1 208	12 241	75	63	18	115	427
6		i	28 217	2 032	21 195	177	133	39	236	805
7	Berlin	m	4 350	95	85	2 874	598	9	37	47
8		w	5 680	152	144	3 461	827	19	87	79
9		i	10 030	247	229	6 335	1 425	28	124	126
10	Brandenburg	m	1 260	25	20	332	609	3	11	11
11		w	1 825	40	31	436	867	4	17	20
12		i	3 085	65	51	768	1 476	7	28	31
13	Bremen	m	869	12	3	4	3	387	47	4
14		w	1 236	18	11	11	7	463	93	15
15		i	2 105	30	14	15	10	850	140	19
16	Hamburg	m	2 745	49	30	31	31	25	1 311	46
17		w	2 799	68	46	36	22	37	1 282	55
18		i	5 544	117	76	67	53	62	2 593	101
19	Hessen	m	6 018	277	213	23	17	16	32	4 252
20		w	7 822	417	213	43	22	17	48	5 428
21		i	13 840	694	426	66	39	33	80	9 680
22	Mecklenburg- Vorpommern	m	1 065	20	9	37	90	6	21	11
23		w	1 642	37	24	89	185	9	47	16
24		i	2 707	57	33	126	275	15	68	27
25	Niedersachsen	m	5 498	66	41	41	22	65	192	138
26		w	7 661	119	70	70	48	122	340	200
27		i	13 159	185	111	111	70	187	532	338
28	Nordrhein- Westfalen	m	16 422	327	239	78	48	57	162	277
29		w	22 080	493	277	119	61	91	202	385
30		i	38 502	820	516	197	109	148	364	662
31	Rheinland- Pfalz	m	2 501	113	34	11	10	2	22	422
32		w	3 728	242	86	15	7	8	15	628
33		i	6 229	355	120	26	17	10	37	1 050
34	Saarland	m	738	31	10	1	–	1	–	8
35		w	946	57	17	3	1	2	2	20
36		i	1 684	88	27	4	1	3	2	28
37	Sachsen	m	3 228	84	100	64	141	3	19	43
38		w	4 259	146	153	135	251	14	63	83
39		i	7 487	230	253	199	392	17	82	126
40	Sachsen- Anhalt	m	1 166	15	13	31	49	4	9	12
41		w	1 644	36	20	36	81	1	17	23
42		i	2 810	51	33	67	130	5	26	35
43	Schleswig- Holstein	m	1 573	22	14	12	9	8	152	18
44		w	2 466	34	37	32	21	17	270	26
45		i	4 039	56	51	44	30	25	422	44
46	Thüringen	m	1 171	39	42	22	31	3	10	35
47		w	1 919	86	104	42	63	3	17	64
48		i	3 090	125	146	64	94	6	27	99
49	Deutschland	m	69 497	8 029	10 250	3 719	1 769	632	2 216	6 172
50		w	91 080	9 590	14 061	4 683	2 554	846	2 688	7 931
51		i	160 577	17 619	24 311	8 402	4 323	1 478	4 904	14 103
Pädagogische Hochschulen										
52	Baden- Württemberg	m	536	490	9	–	–	–	–	9
53		w	2 232	1 959	45	5	–	–	6	42
54		i	2 768	2 449	54	5	–	–	6	51
55	Deutschland	m	536	490	9	–	–	–	–	9
56		w	2 232	1 959	45	5	–	–	6	42
57		i	2 768	2 449	54	5	–	–	6	51

Studienortes, den Ländern des Erwerbs der Hochschulzugangsberechtigung sowie den Hochschularten

zugangsberechtigung in ...											Lfd. Nr.
Mecklen- burg- Vorpommern	Nieder- sachsen	Nordrhein- Westfalen	Rheinland- Pfalz	Saarland	Sachsen	Sachsen- Anhalt	Schleswig- Holstein	Thüringen	Ausland	ohne Angabe	
Universitäten											
12	186	402	508	47	55	13	70	32	214	–	1
15	212	445	544	50	53	20	66	41	244	–	2
27	398	847	1 052	97	108	33	136	73	458	–	3
34	279	537	138	18	124	30	77	121	394	–	4
26	318	541	149	26	144	37	57	170	380	–	5
60	597	1 078	287	44	268	67	134	291	774	–	6
48	105	143	15	3	37	31	46	15	162	–	7
72	133	206	43	13	79	50	61	35	219	–	8
120	238	349	58	16	116	81	107	50	381	–	9
26	28	39	9	1	60	28	11	21	26	–	10
57	57	50	10	–	97	53	24	23	39	–	11
83	85	89	19	1	157	81	35	44	65	–	12
4	323	30	2	–	1	2	27	–	20	–	13
5	447	68	4	1	14	6	56	5	12	–	14
9	770	98	6	1	15	8	83	5	32	–	15
64	390	144	29	6	22	22	485	17	43	–	16
57	402	166	18	3	15	8	527	14	43	–	17
121	792	310	47	9	37	30	1 012	31	86	–	18
15	208	405	298	23	35	20	44	34	106	–	19
24	320	629	316	19	53	19	55	82	117	–	20
39	528	1 034	614	42	88	39	99	116	223	–	21
671	45	19	3	2	30	25	52	13	11	–	22
789	110	71	5	–	74	45	93	29	19	–	23
1 460	155	90	8	2	104	70	145	42	30	–	24
24	3 982	528	27	3	18	60	165	48	78	–	25
36	5 136	895	36	3	59	94	265	68	100	–	26
60	9 118	1 423	63	6	77	154	430	116	178	–	27
29	672	13 582	372	32	57	29	146	38	277	–	28
42	1 027	18 112	544	46	72	50	172	70	317	–	29
71	1 699	31 694	916	78	129	79	318	108	594	–	30
1	40	191	1 442	133	10	4	11	7	48	–	31
8	57	328	1 974	244	16	5	23	15	57	–	32
9	97	519	3 416	377	26	9	34	22	105	–	33
–	14	33	80	528	8	2	1	1	20	–	34
3	16	67	133	588	11	–	4	3	19	–	35
3	30	100	213	1 116	19	2	5	4	39	–	36
69	107	88	21	4	2 030	164	15	236	40	–	37
112	156	131	31	6	2 286	246	34	364	48	–	38
181	263	219	52	10	4 316	410	49	600	88	–	39
20	68	30	3	–	178	646	9	68	11	–	40
32	115	45	9	–	335	740	15	128	11	–	41
52	183	75	12	–	513	1 386	24	196	22	–	42
43	124	24	3	1	5	8	1 109	3	18	–	43
69	276	93	9	3	22	10	1 517	6	24	–	44
112	400	117	12	4	27	18	2 626	9	42	–	45
23	38	48	12	–	143	61	18	637	9	–	46
28	79	63	21	1	277	124	22	905	20	–	47
51	117	111	33	1	420	185	40	1 542	29	–	48
1 083	6 609	16 243	2 962	801	2 813	1 145	2 286	1 291	1 477	–	49
1 375	8 861	21 910	3 846	1 003	3 607	1 507	2 991	1 958	1 669	–	50
2 458	15 470	38 153	6 808	1 804	6 420	2 652	5 277	3 249	3 146	–	51
Pädagogische Hochschulen											
–	1	5	9	4	1	–	–	–	8	–	52
–	10	30	91	11	11	2	2	6	12	–	53
–	11	35	100	15	12	2	2	6	20	–	54
–	1	5	9	4	1	–	–	–	8	–	55
–	10	30	91	11	11	2	2	6	12	–	56
–	11	35	100	15	12	2	2	6	20	–	57

Noch: **Tabelle 8.Deutsche Studienanfängerinnen und Studienanfänger im Wintersemester 2024/25 nach den Ländern**

Lfd. Nr.	Land des Studienortes	Geschlecht	Studienanfänger/-innen	davon Erwerb der Hochschul						
				Baden-Württemberg	Bayern	Berlin	Brandenburg	Bremen	Hamburg	Hessen
Theologische/Kirchliche Hochschulen										
58	Bayern	m	22	1	20	1	–	–	–	–
59		w	26	1	22	–	–	–	–	–
60		i	48	2	42	1	–	–	–	–
61	Hessen	m	46	9	2	–	2	–	–	14
62		w	33	5	4	–	1	1	1	6
63		i	79	14	6	–	3	1	1	20
64	Nordrhein-Westfalen	m	17	–	1	–	–	–	–	–
65		w	6	–	–	–	–	–	–	1
66		i	23	–	1	–	–	–	–	1
67	Rheinland-Pfalz	m	17	1	3	–	–	–	1	–
68		w	33	3	5	–	–	–	1	1
69		i	50	4	8	–	–	–	2	1
70	Sachsen-Anhalt	m	5	–	–	–	–	–	–	–
71		w	–	–	–	–	–	–	–	–
72		i	5	–	–	–	–	–	–	–
73	Deutschland	m	107	11	26	1	2	–	1	14
74		w	98	9	31	–	1	1	2	8
75		i	205	20	57	1	3	1	3	22
Kunsthochschulen										
76	Baden-Württemberg	m	89	60	7	2	–	–	1	4
77		w	120	83	10	2	–	–	–	3
78		i	209	143	17	4	–	–	1	7
79	Bayern	m	103	7	81	1	–	–	1	1
80		w	109	9	89	–	1	–	1	–
81		i	212	16	170	1	1	–	2	1
82	Berlin	m	116	6	7	55	12	1	4	2
83		w	166	15	4	88	10	–	3	4
84		i	282	21	11	143	22	1	7	6
85	Bremen	m	11	1	–	–	1	2	–	–
86		w	16	1	1	1	–	2	2	–
87		i	27	2	1	1	1	4	2	–
88	Hamburg	m	36	3	2	2	–	1	15	1
89		w	48	7	1	3	–	–	14	–
90		i	84	10	3	5	–	1	29	1
91	Hessen	m	35	5	1	1	–	–	–	21
92		w	35	1	3	1	–	–	–	23
93		i	70	6	4	2	–	–	–	44
94	Mecklenburg-Vorpommern	m	16	–	–	2	1	–	1	–
95		w	20	–	–	2	1	–	1	–
96		i	36	–	–	4	2	–	2	–
97	Niedersachsen	m	55	1	1	2	–	1	–	–
98		w	107	1	2	5	1	1	3	–
99		i	162	2	3	7	1	2	3	–
100	Nordrhein-Westfalen	m	174	8	9	4	1	–	1	5
101		w	266	19	11	4	1	1	2	6
102		i	440	27	20	8	2	1	3	11
103	Saarland	m	15	1	1	–	–	–	–	–
104		w	31	5	1	1	–	–	–	–
105		i	46	6	2	1	–	–	–	–
106	Sachsen	m	83	3	7	4	–	1	3	1
107		w	125	9	8	8	4	–	–	1
108		i	208	12	15	12	4	1	3	2
109	Sachsen-Anhalt	m	34	3	3	2	–	–	–	2
110		w	69	2	9	5	2	–	2	1
111		i	103	5	12	7	2	–	2	3

des Studienortes, den Ländern des Erwerbs der Hochschulzugangsberechtigung sowie den Hochschularten

zugangsberechtigung in ...											Lfd. Nr.
Mecklen- burg- Vorpommern	Nieder- sachsen	Nordrhein- Westfalen	Rheinland- Pfalz	Saarland	Sachsen	Sachsen- Anhalt	Schleswig- Holstein	Thüringen	Ausland	ohne Angabe	
Theologische/Kirchliche Hochschulen											
–	–	–	–	–	–	–	–	–	–	–	58
–	3	–	–	–	–	–	–	–	–	–	59
–	3	–	–	–	–	–	–	–	–	–	60
–	2	9	2	–	1	1	1	1	2	–	61
–	4	5	–	–	3	–	2	1	–	–	62
–	6	14	2	–	4	1	3	2	2	–	63
–	1	13	–	–	1	–	–	–	1	–	64
–	–	4	–	1	–	–	–	–	–	–	65
–	1	17	–	1	1	–	–	–	1	–	66
–	1	1	4	2	–	–	–	–	4	–	67
–	5	10	6	1	1	–	–	–	–	–	68
–	6	11	10	3	1	–	–	–	4	–	69
1	2	–	–	–	1	–	–	–	1	–	70
–	–	–	–	–	–	–	–	–	–	–	71
1	2	–	–	–	1	–	–	–	1	–	72
1	6	23	6	2	3	1	1	1	8	–	73
–	12	19	6	2	4	–	2	1	–	–	74
1	18	42	12	4	7	1	3	2	8	–	75
Kunsthochschulen											
–	1	4	4	–	–	–	1	–	5	–	76
1	2	3	5	1	2	–	2	2	4	–	77
1	3	7	9	1	2	–	3	2	9	–	78
–	1	5	1	–	1	–	–	–	4	–	79
–	2	3	–	–	2	–	–	–	2	–	80
–	3	8	1	–	3	–	–	–	6	–	81
1	4	8	–	–	2	–	2	1	11	–	82
–	9	6	1	–	2	1	1	3	19	–	83
1	13	14	1	–	4	1	3	4	30	–	84
–	3	2	–	–	–	–	–	–	2	–	85
–	5	–	–	–	1	–	2	–	1	–	86
–	8	2	–	–	1	–	2	–	3	–	87
1	5	1	1	–	–	–	1	2	1	–	88
1	8	3	1	–	–	–	4	1	5	–	89
2	13	4	2	–	–	–	5	3	6	–	90
–	1	3	1	–	–	–	–	–	2	–	91
–	1	4	1	–	1	–	–	–	–	–	92
–	2	7	2	–	1	–	–	–	2	–	93
6	–	1	–	–	3	2	–	–	–	–	94
7	4	1	–	–	1	–	1	1	1	–	95
13	4	2	–	–	4	2	1	1	1	–	96
–	41	3	1	–	2	–	2	1	–	–	97
1	76	7	–	–	3	3	2	–	2	–	98
1	117	10	1	–	5	3	4	1	2	–	99
1	5	120	6	–	3	–	3	1	7	–	100
2	11	183	8	–	–	1	4	1	12	–	101
3	16	303	14	–	3	1	7	2	19	–	102
–	1	1	4	6	–	–	–	–	1	–	103
1	–	1	3	18	–	–	–	–	1	–	104
1	1	2	7	24	–	–	–	–	2	–	105
2	4	6	1	–	39	6	2	1	3	–	106
5	9	4	2	1	53	6	1	6	8	–	107
7	13	10	3	1	92	12	3	7	11	–	108
1	2	–	1	–	6	10	1	1	2	–	109
1	5	2	2	–	13	16	1	7	1	–	110
2	7	2	3	–	19	26	2	8	3	–	111

Noch: **Tabelle 8.Deutsche Studienanfängerinnen und Studienanfänger im Wintersemester 2024/25 nach den Ländern**

Lfd. Nr.	Land des Studienortes	Ge- schlecht	Studienan- fänger- /innen	davon Erwerb der Hochschul						
				Baden- Württem- berg	Bayern	Berlin	Branden- burg	Bremen	Hamburg	Hessen
Noch: Kunsthochschulen										
112	Schleswig- Holstein	m	19	–	–	–	–	1	3	–
113		w	39	–	2	1	–	–	7	1
114		i	58	–	2	1	–	1	10	1
115	Thüringen	m	24	1	3	2	1	–	–	1
116		w	22	1	3	2	1	–	–	–
117		i	46	2	6	4	2	–	–	1
118	Deutschland	m	810	99	122	77	16	7	29	38
119		w	1 173	153	144	123	21	4	35	39
120		i	1 983	252	266	200	37	11	64	77
Fachhochschulen (ohne Verwaltungsfachhochschulen)										
121	Baden- Württemberg	m	12 364	8 865	847	47	60	19	42	556
122		w	10 216	7 426	736	39	55	12	45	339
123		i	22 580	16 291	1 583	86	115	31	87	895
124	Bayern	m	10 276	554	8 542	42	28	4	37	213
125		w	9 584	680	7 758	21	29	1	34	270
126		i	19 860	1 234	16 300	63	57	5	71	483
127	Berlin	m	3 258	86	78	1 898	582	11	29	43
128		w	3 290	109	104	1 775	576	15	43	38
129		i	6 548	195	182	3 673	1 158	26	72	81
130	Brandenburg	m	957	25	31	220	494	1	6	18
131		w	765	27	34	159	328	–	14	16
132		i	1 722	52	65	379	822	1	20	34
133	Bremen	m	918	22	13	5	6	360	26	14
134		w	997	29	32	19	7	306	36	17
135		i	1 915	51	45	24	13	666	62	31
136	Hamburg	m	2 244	77	52	17	22	23	871	37
137		w	3 139	128	126	42	43	42	1 059	95
138		i	5 383	205	178	59	65	65	1 930	132
139	Hessen	m	4 760	244	233	30	39	12	21	3 237
140		w	4 949	366	274	34	49	18	51	2 903
141		i	9 709	610	507	64	88	30	72	6 140
142	Mecklenburg- Vorpommern	m	608	14	12	19	55	6	10	14
143		w	759	29	21	37	75	3	12	15
144		i	1 367	43	33	56	130	9	22	29
145	Niedersachsen	m	4 002	36	29	15	28	40	36	52
146		w	3 905	50	36	23	13	47	46	54
147		i	7 907	86	65	38	41	87	82	106
148	Nordrhein- Westfalen	m	12 965	246	227	61	41	23	60	160
149		w	12 849	368	298	110	57	32	64	259
150		i	25 814	614	525	171	98	55	124	419
151	Rheinland- Pfalz	m	1 981	142	32	7	4	4	2	170
152		w	1 822	220	33	5	5	2	6	184
153		i	3 803	362	65	12	9	6	8	354
154	Saarland	m	898	93	29	15	12	6	21	42
155		w	815	96	32	8	9	1	8	31
156		i	1 713	189	61	23	21	7	29	73
157	Sachsen	m	2 001	29	110	20	78	2	6	12
158		w	1 755	36	130	21	68	–	8	18
159		i	3 756	65	240	41	146	2	14	30
160	Sachsen- Anhalt	m	1 014	39	26	15	42	3	2	15
161		w	1 068	77	20	21	37	4	7	18
162		i	2 082	116	46	36	79	7	9	33
163	Schleswig- Holstein	m	1 782	19	11	6	10	15	169	8
164		w	1 048	9	7	4	7	5	90	15
165		i	2 830	28	18	10	17	20	259	23

des Studienortes, den Ländern des Erwerbs der Hochschulzugangsberechtigung sowie den Hochschularten

zugangsberechtigung in ...											Lfd. Nr.
Mecklen- burg- Vorpommern	Nieder- sachsen	Nordrhein- Westfalen	Rheinland- Pfalz	Saarland	Sachsen	Sachsen- Anhalt	Schleswig- Holstein	Thüringen	Ausland	ohne Angabe	
Noch: Kunsthochschulen											
–	2	1	–	–	1	–	9	–	2	–	112
1	9	1	–	–	–	1	15	–	1	–	113
1	11	2	–	–	1	1	24	–	3	–	114
–	1	–	–	–	5	3	–	7	–	–	115
1	1	–	–	–	4	1	–	7	1	–	116
1	2	–	–	–	9	4	–	14	1	–	117
12	71	155	20	6	62	21	21	14	40	–	118
21	142	218	23	20	82	29	33	28	58	–	119
33	213	373	43	26	144	50	54	42	98	–	120
Fachhochschulen (ohne Verwaltungsfachhochschulen)											
19	261	578	634	49	91	26	69	73	128	–	121
22	231	467	457	46	100	29	37	56	119	–	122
41	492	1 045	1 091	95	191	55	106	129	247	–	123
10	146	200	62	6	71	30	35	126	170	–	124
16	113	174	67	10	94	22	33	124	138	–	125
26	259	374	129	16	165	52	68	250	308	–	126
49	94	121	26	2	58	45	47	24	65	–	127
61	111	127	45	8	72	69	38	22	77	–	128
110	205	248	71	10	130	114	85	46	142	–	129
22	25	32	10	–	15	28	5	10	15	–	130
28	17	34	5	1	38	25	20	5	14	–	131
50	42	66	15	1	53	53	25	15	29	–	132
8	353	55	7	2	8	5	21	3	10	–	133
12	356	92	11	6	16	5	30	6	17	–	134
20	709	147	18	8	24	10	51	9	27	–	135
43	414	162	22	10	23	15	403	12	41	–	136
60	499	316	38	9	31	19	544	21	67	–	137
103	913	478	60	19	54	34	947	33	108	–	138
20	153	275	309	18	55	18	29	36	31	–	139
19	195	344	358	33	115	39	55	56	40	–	140
39	348	619	667	51	170	57	84	92	71	–	141
308	46	26	4	1	25	16	40	3	9	–	142
337	54	42	9	2	31	27	46	12	7	–	143
645	100	68	13	3	56	43	86	15	16	–	144
21	2 999	538	29	4	17	52	65	17	24	–	145
21	2 813	565	23	4	28	55	75	28	24	–	146
42	5 812	1 103	52	8	45	107	140	45	48	–	147
19	596	11 015	229	19	40	28	66	22	113	–	148
34	737	10 220	274	35	56	35	105	48	116	1	149
53	1 333	21 235	503	54	96	63	171	70	229	1	150
3	28	160	1 300	96	9	6	7	2	9	–	151
3	28	174	1 007	110	6	2	12	7	18	–	152
6	56	334	2 307	206	15	8	19	9	27	–	153
5	44	82	59	434	12	5	16	1	22	–	154
2	30	88	55	398	15	10	10	3	19	–	155
7	74	170	114	832	27	15	26	4	41	–	156
17	45	29	8	–	1 381	105	15	118	26	–	157
17	33	34	9	–	1 187	80	9	86	19	–	158
34	78	63	17	–	2 568	185	24	204	45	–	159
13	100	40	9	–	75	577	6	48	4	–	160
20	135	53	17	3	90	490	18	50	8	–	161
33	235	93	26	3	165	1 067	24	98	12	–	162
48	176	30	4	–	6	7	1 248	5	20	–	163
29	81	33	4	1	8	1	738	6	10	–	164
77	257	63	8	1	14	8	1 986	11	30	–	165

Noch: **Tabelle 8.Deutsche Studienanfängerinnen und Studienanfänger im Wintersemester 2024/25 nach den Ländern**

Lfd. Nr.	Land des Studienortes	Geschlecht	Studienanfänger/-innen	davon Erwerb der Hochschul						
				Baden-Württemberg	Bayern	Berlin	Brandenburg	Bremen	Hamburg	Hessen
Verwaltungsfachhochschulen										
166	Thüringen	m	2 990	260	262	87	84	15	73	170
167		w	5 363	501	571	122	149	40	140	273
168		i	8 353	761	833	209	233	55	213	443
169	Deutschland	m	63 018	10 751	10 534	2 504	1 585	544	1 411	4 761
170		w	62 324	10 151	10 212	2 440	1 507	528	1 663	4 545
171		i	125 342	20 902	20 746	4 944	3 092	1 072	3 074	9 306
172	Baden-Württemberg	m	542	459	9	2	1	–	–	7
173		w	610	451	10	–	1	–	1	10
174		i	1 152	910	19	2	2	–	1	17
175	Bayern	m	537	7	513	1	–	–	–	–
176		w	653	6	634	–	–	–	–	2
177		i	1 190	13	1 147	1	–	–	–	2
178	Berlin	m	124	6	9	21	15	–	1	4
179		w	210	11	10	45	44	1	3	4
180		i	334	17	19	66	59	1	4	8
181	Brandenburg	m	280	–	–	77	163	–	1	–
182		w	207	2	1	69	114	–	–	–
183		i	487	2	1	146	277	–	1	–
184	Bremen	m	98	–	–	–	–	42	–	1
185		w	45	–	1	–	–	14	1	–
186		i	143	–	1	–	–	56	1	1
187	Hamburg	m	118	–	1	–	2	–	44	1
188		w	157	1	2	2	2	–	60	1
189		i	275	1	3	2	4	–	104	2
190	Hessen	m	731	18	14	6	4	–	2	555
191		w	809	17	14	7	10	–	–	609
192		i	1 540	35	28	13	14	–	2	1 164
193	Mecklenburg-Vorpommern	m	84	–	–	–	3	–	1	–
194		w	99	1	–	2	4	–	–	–
195		i	183	1	–	2	7	–	1	–
196	Niedersachsen	m	145	–	–	–	–	1	2	4
197		w	326	1	1	–	1	2	3	1
198		i	471	1	1	–	1	3	5	5
199	Nordrhein-Westfalen	m	3 368	32	40	10	15	3	1	21
200		w	3 577	39	30	6	12	3	4	24
201		i	6 945	71	70	16	27	6	5	45
202	Rheinland-Pfalz	m	410	15	7	1	1	–	–	18
203		w	426	6	1	–	5	–	–	16
204		i	836	21	8	1	6	–	–	34
205	Saarland	m	94	1	1	–	–	–	–	–
206		w	64	1	–	–	–	–	–	1
207		i	158	2	1	–	–	–	–	1
208	Sachsen	m	250	1	1	4	4	–	–	1
209		w	299	–	–	–	8	–	–	–
210		i	549	1	1	4	12	–	–	1
211	Sachsen-Anhalt	m	85	–	–	–	1	–	–	–
212		w	45	–	–	–	1	–	–	–
213		i	130	–	–	–	2	–	–	–
214	Schleswig-Holstein	m	365	17	23	8	15	2	8	22
215		w	325	13	17	5	17	–	2	8
216		i	690	30	40	13	32	2	10	30
217	Thüringen	m	117	–	1	1	2	–	–	2
218		w	88	–	–	1	–	–	–	–
219		i	205	–	1	2	2	–	–	2
220	Deutschland	m	7 348	556	619	131	226	48	60	636
221		w	7 940	549	721	137	219	20	74	676
222		i	15 288	1 105	1 340	268	445	68	134	1 312

des Studienortes, den Ländern des Erwerbs der Hochschulzugangsberechtigung sowie den Hochschularten

zugangsberechtigung in ...											Lfd. Nr.
Mecklen- burg- Vorpommern	Nieder- sachsen	Nordrhein- Westfalen	Rheinland- Pfalz	Saarland	Sachsen	Sachsen- Anhalt	Schleswig- Holstein	Thüringen	Ausland	ohne Angabe	
Verwaltungsfachhochschulen											
49	202	581	91	12	137	104	81	741	41	–	166
90	503	1 231	159	37	311	172	194	806	64	–	167
139	705	1 812	250	49	448	276	275	1 547	105	–	168
654	5 682	13 924	2 803	653	2 023	1 067	2 153	1 241	728	–	169
771	5 936	13 994	2 538	703	2 198	1 080	1 964	1 336	757	1	170
1 425	11 618	27 918	5 341	1 356	4 221	2 147	4 117	2 577	1 485	1	171
1	11	18	22	3	1	1	3	2	2	–	172
1	7	19	80	20	3	–	3	3	1	–	173
2	18	37	102	23	4	1	6	5	3	–	174
–	2	3	1	–	4	1	–	3	2	–	175
–	–	2	1	–	3	1	–	1	3	–	176
–	2	5	2	–	7	2	–	4	5	–	177
14	5	27	3	4	5	2	3	5	–	–	178
13	6	38	5	7	7	5	1	7	3	–	179
27	11	65	8	11	12	7	4	12	3	–	180
7	2	4	–	–	4	19	–	2	1	–	181
2	2	3	–	–	–	14	–	–	–	–	182
9	4	7	–	–	4	33	–	2	1	–	183
1	50	3	–	–	–	–	1	–	–	–	184
–	26	2	–	–	–	–	–	1	–	–	185
1	76	5	–	–	–	–	1	1	–	–	186
2	22	2	–	–	–	–	44	–	–	–	187
1	37	4	1	–	–	–	45	1	–	–	188
3	59	6	1	–	–	–	89	1	–	–	189
–	21	48	43	1	4	3	2	10	–	–	190
3	19	46	48	4	2	3	4	21	2	–	191
3	40	94	91	5	6	6	6	31	2	–	192
76	–	–	–	–	2	–	1	1	–	–	193
88	1	–	–	–	1	–	2	–	–	–	194
164	1	–	–	–	3	–	3	1	–	–	195
4	128	3	–	–	–	–	2	1	–	–	196
2	289	9	–	–	–	7	7	3	–	–	197
6	417	12	–	–	–	7	9	4	–	–	198
5	67	3 098	29	7	10	7	11	10	2	–	199
8	68	3 291	46	6	15	5	8	10	2	–	200
13	135	6 389	75	13	25	12	19	20	4	–	201
–	4	12	315	31	3	–	1	1	1	–	202
1	5	19	353	17	–	–	2	–	1	–	203
1	9	31	668	48	3	–	3	1	2	–	204
–	–	–	6	86	–	–	–	–	–	–	205
–	–	–	5	57	–	–	–	–	–	–	206
–	–	–	11	143	–	–	–	–	–	–	207
1	1	–	–	–	230	5	–	2	–	–	208
2	–	–	–	–	270	9	–	10	–	–	209
3	1	–	–	–	500	14	–	12	–	–	210
–	–	1	–	–	3	77	–	3	–	–	211
–	–	–	–	–	2	39	–	3	–	–	212
–	–	1	–	–	5	116	–	6	–	–	213
10	33	55	6	2	14	7	129	11	3	–	214
21	33	21	3	1	5	6	168	4	1	–	215
31	66	76	9	3	19	13	297	15	4	–	216
–	1	1	–	–	2	5	–	102	–	–	217
–	–	2	–	–	3	5	–	77	–	–	218
–	1	3	–	–	5	10	–	179	–	–	219
121	347	3 275	425	134	282	127	197	153	11	–	220
142	493	3 456	542	112	311	94	240	141	13	–	221
263	840	6 731	967	246	593	221	437	294	24	–	222

Noch: **Tabelle 8.Deutsche Studienanfängerinnen und Studienanfänger im Wintersemester 2024/25 nach den Ländern**

Lfd. Nr.	Land des Studienortes	Ge- schlecht	Studienan- fänger- /innen	davon Erwerb der Hochschul						
				Baden- Württem- berg	Bayern	Berlin	Branden- burg	Bremen	Hamburg	Hessen
Hochschulen insgesamt										
223	Baden- Württemberg	m	22 202	15 904	1 315	107	102	41	113	1 046
224		w	22 556	16 356	1 388	126	84	33	125	856
225		i	44 758	32 260	2 703	233	186	74	238	1 902
226	Bayern	m	23 160	1 393	18 110	147	98	25	159	592
227		w	26 367	1 904	20 744	96	93	19	150	699
228		i	49 527	3 297	38 854	243	191	44	309	1 291
229	Berlin	m	7 848	193	179	4 848	1 207	21	71	96
230		w	9 346	287	262	5 369	1 457	35	136	125
231		i	17 194	480	441	10 217	2 664	56	207	221
232	Brandenburg	m	2 497	50	51	629	1 266	4	18	29
233		w	2 797	69	66	664	1 309	4	31	36
234		i	5 294	119	117	1 293	2 575	8	49	65
235	Bremen	m	1 896	35	16	9	10	791	73	19
236		w	2 294	48	45	31	14	785	132	32
237		i	4 190	83	61	40	24	1 576	205	51
238	Hamburg	m	5 143	129	85	50	55	49	2 241	85
239		w	6 143	204	175	83	67	79	2 415	151
240		i	11 286	333	260	133	122	128	4 656	236
241	Hessen	m	11 590	553	463	60	62	28	55	8 079
242		w	13 648	806	508	85	82	36	100	8 969
243		i	25 238	1 359	971	145	144	64	155	17 048
244	Mecklenburg- Vorpommern	m	1 773	34	21	58	149	12	33	25
245		w	2 520	67	45	130	265	12	60	31
246		i	4 293	101	66	188	414	24	93	56
247	Niedersachsen	m	9 700	103	71	58	50	107	230	194
248		w	11 999	171	109	98	63	172	392	255
249		i	21 699	274	180	156	113	279	622	449
250	Nordrhein- Westfalen	m	32 946	613	516	153	105	83	224	463
251		w	38 778	919	616	239	131	127	272	675
252		i	71 724	1 532	1 132	392	236	210	496	1 138
253	Rheinland- Pfalz	m	4 909	271	76	19	15	6	25	610
254		w	6 009	471	125	20	17	10	22	829
255		i	10 918	742	201	39	32	16	47	1 439
256	Saarland	m	1 745	126	41	16	12	7	21	50
257		w	1 856	159	50	12	10	3	10	52
258		i	3 601	285	91	28	22	10	31	102
259	Sachsen	m	5 562	117	218	92	223	6	28	57
260		w	6 438	191	291	164	331	14	71	102
261		i	12 000	308	509	256	554	20	99	159
262	Sachsen- Anhalt	m	2 304	57	42	48	92	7	11	29
263		w	2 826	115	49	62	121	5	26	42
264		i	5 130	172	91	110	213	12	37	71
265	Schleswig- Holstein	m	3 739	58	48	26	34	26	332	48
266		w	3 878	56	63	42	45	22	369	50
267		i	7 617	114	111	68	79	48	701	98
268	Thüringen	m	4 302	300	308	112	118	18	83	208
269		w	7 392	588	678	167	213	43	157	337
270		i	11 694	888	986	279	331	61	240	545
271	Deutschland	m	141 316	19 936	21 560	6 432	3 598	1 231	3 717	11 630
272		w	164 847	22 411	25 214	7 388	4 302	1 399	4 468	13 241
273		i	306 163	42 347	46 774	13 820	7 900	2 630	8 185	24 871

des Studienortes, den Ländern des Erwerbs der Hochschulzugangsberechtigung sowie den Hochschularten

zugangsberechtigung in ...											Lfd. Nr.
Mecklen- burg- Vorpommern	Nieder- sachsen	Nordrhein- Westfalen	Rheinland- Pfalz	Saarland	Sachsen	Sachsen- Anhalt	Schleswig- Holstein	Thüringen	Ausland	ohne Angabe	
Hochschulen insgesamt											
32	460	1 007	1 177	103	148	40	143	107	357	–	223
39	462	964	1 177	128	169	51	110	108	380	–	224
71	922	1 971	2 354	231	317	91	253	215	737	–	225
44	428	745	202	24	200	61	112	250	570	–	226
42	436	720	217	36	243	60	90	295	523	–	227
86	864	1 465	419	60	443	121	202	545	1 093	–	228
112	208	299	44	9	102	78	98	45	238	–	229
146	259	377	94	28	160	125	101	67	318	–	230
258	467	676	138	37	262	203	199	112	556	–	231
55	55	75	19	1	79	75	16	33	42	–	232
87	76	87	15	1	135	92	44	28	53	–	233
142	131	162	34	2	214	167	60	61	95	–	234
13	729	90	9	2	9	7	49	3	32	–	235
17	834	162	15	7	31	11	88	12	30	–	236
30	1 563	252	24	9	40	18	137	15	62	–	237
110	831	309	52	16	45	37	933	31	85	–	238
119	946	489	58	12	46	27	1 120	37	115	–	239
229	1 777	798	110	28	91	64	2 053	68	200	–	240
35	385	740	653	42	95	42	76	81	141	–	241
46	539	1 028	723	56	174	61	116	160	159	–	242
81	924	1 768	1 376	98	269	103	192	241	300	–	243
1 061	91	46	7	3	60	43	93	17	20	–	244
1 221	169	114	14	2	107	72	142	42	27	–	245
2 282	260	160	21	5	167	115	235	59	47	–	246
49	7 150	1 072	57	7	37	112	234	67	102	–	247
60	8 314	1 476	59	7	90	159	349	99	126	–	248
109	15 464	2 548	116	14	127	271	583	166	228	–	249
54	1 341	27 828	636	58	111	64	226	71	400	–	250
86	1 843	31 810	872	88	143	91	289	129	447	1	251
140	3 184	59 638	1 508	146	254	155	515	200	847	1	252
4	73	364	3 061	262	22	10	19	10	62	–	253
12	95	531	3 340	372	23	7	37	22	76	–	254
16	168	895	6 401	634	45	17	56	32	138	–	255
5	59	116	149	1 054	20	7	17	2	43	–	256
6	46	156	196	1 061	26	10	14	6	39	–	257
11	105	272	345	2 115	46	17	31	8	82	–	258
89	157	123	30	4	3 680	280	32	357	69	–	259
136	198	169	42	7	3 796	341	44	466	75	–	260
225	355	292	72	11	7 476	621	76	823	144	–	261
35	172	71	13	–	263	1 310	16	120	18	–	262
53	255	100	28	3	440	1 285	34	188	20	–	263
88	427	171	41	3	703	2 595	50	308	38	–	264
101	335	110	13	3	26	22	2 495	19	43	–	265
120	399	148	16	5	35	18	2 438	16	36	–	266
221	734	258	29	8	61	40	4 933	35	79	–	267
72	242	630	103	12	287	173	99	1 487	50	–	268
119	583	1 296	180	38	595	302	216	1 795	85	–	269
191	825	1 926	283	50	882	475	315	3 282	135	–	270
1 871	12 716	33 625	6 225	1 600	5 184	2 361	4 658	2 700	2 272	–	271
2 309	15 454	39 627	7 046	1 851	6 213	2 712	5 232	3 470	2 509	1	272
4 180	28 170	73 252	13 271	3 451	11 397	5 073	9 890	6 170	4 781	1	273

**Tabelle 9. Ausländische Studierende in Bayern im Wintersemester 2024/25
nach den am stärksten vertretenen Herkunftsländern und Fächergruppen**

Kontinent Herkunftsland	Ausländische Studierende								
	insgesamt	darunter nach Fächergruppe							
		Geisteswissenschaften	Sport	Rechts-, Wirtschafts- und Sozialwissenschaften	Mathematik, Naturwissenschaften	Humanmedizin/ Gesundheitswissenschaften	Agrar-, Forst- und Ernährungswissenschaften, Veterinärmedizin	Ingenieurwissenschaften	Kunst, Kunstwissenschaft
Europa	33 189	2 828	195	10 085	4 017	2 892	572	11 545	1 050
darunter									
Türkei	6 750	336	33	2 105	683	204	43	3 295	51
Österreich	3 174	252	73	725	276	790	123	795	140
Italien	2 990	349	15	789	499	380	39	804	115
Russische Föderation	2 443	245	6	764	361	123	43	808	92
Spanien	1 681	128	6	393	314	51	25	695	69
Frankreich	1 082	131	5	332	107	59	30	374	44
Griechenland	998	99	9	336	158	79	9	279	29
Kroatien	988	102	3	406	91	69	9	285	23
Albanien	734	19	3	190	75	141	5	295	5
Serbien	490	49	4	178	45	29	5	161	18
Luxemburg	464	32	8	93	59	133	16	104	19
Schweiz	346	38	4	114	33	29	9	82	37
Vereinigtes Königreich	292	60	3	78	44	19	9	68	11
Niederlande	285	29	–	93	61	14	8	61	19
Afrika	7 569	433	9	1 349	520	314	243	4 676	23
darunter									
Ägypten	1 897	45	4	262	118	79	22	1 361	5
Kamerun	767	18	–	104	57	35	9	544	–
Marokko	533	32	–	93	41	10	4	353	–
Ghana	529	68	–	145	44	43	25	204	–
Uganda	147	7	–	34	6	6	17	77	–
Mauritius	124	3	–	14	6	10	–	91	–
Amerika	4 526	472	14	1 356	657	167	117	1 625	118
darunter									
Mexiko	781	36	3	231	118	12	17	356	8
Kolumbien	629	65	4	187	102	9	18	226	18
Peru	348	32	–	136	41	7	5	124	3
Asien	39 687	2 070	92	7 255	5 247	1 404	799	21 939	878
darunter									
Indien	11 933	73	8	1 818	1 578	130	171	8 136	18
China	9 996	1 116	17	1 599	1 658	392	164	4 733	316
Pakistan	2 983	34	21	548	285	39	76	1 980	–
Iran, Islamische Republik	2 606	104	21	340	394	169	51	1 470	56
Bangladesch	1 332	16	5	291	145	11	39	825	–
Korea, Republik	1 116	114	5	245	141	51	25	310	225
Vietnam	1 010	62	–	370	124	12	10	426	6
Indonesien	707	18	–	111	138	34	37	361	8
Taiwan	631	34	3	253	61	20	7	197	56
Australien und Ozeanien	167	16	–	39	34	8	4	50	16
Staatenlos, Ungeklärt, Ohne Angabe	46	3	–	11	12	3	–	17	–

Tabelle 10. Studierende, Studienbeginnende mit HZB Studienkolleg im Wintersemester 2024/25 bzw. Studienjahr 2024 nach Geschlecht, Staatsangehörigkeit (Land) und Bundesland des Erwerbs der HZB

Bundesland der HZB Kontinent/ Staatsangehörigkeit (Land)	Studierende im WS mit HZB Studienkollegiat insgesamt		Studienbeginnende im SJ mit HZB Studienkollegiat insgesamt		davon			
					Allgemeine oder fachgebundene Hochschulreife		Fachhochschulreife	
	ins- gesamt	darunter w	ins- gesamt	darunter w	zu- sammen	darunter w	zu- sammen	darunter w
Insgesamt	4 274	1 945	651	314	620	307	31	7
davon								
HZB-Ort des Erwerbs Bayern	1 434	736	236	136	224	132	12	4
davon								
Europa	772	443	157	93	149	90	8	3
darunter								
Ukraine	261	160	103	59	99	57	4	2
Deutschland 1)	220	112	22	12	20	11	2	1
Russische Föderation	172	109	21	17	21	17	–	–
Albanien	28	14	–	–	–	–	–	–
Belarus	24	15	3	3	3	3	–	–
Italien	15	6	3	1	3	1	–	–
Spanien	9	2	1	–	–	–	1	–
Türkei	9	6	1	1	1	1	–	–
Afrika	56	20	5	2	4	2	1	–
darunter								
Marokko	19	7	2	1	1	1	1	–
Amerika	133	58	14	4	14	4	–	–
darunter								
Kolumbien	29	9	3	1	3	1	–	–
Mexiko	20	9	4	1	4	1	–	–
Brasilien	18	6	–	–	–	–	–	–
Peru	18	11	1	–	1	–	–	–
Ecuador	14	8	3	1	3	1	–	–
Asien	471	213	60	37	57	36	3	1
darunter								
Indonesien	87	35	9	4	9	4	–	–
Vietnam	81	41	13	10	10	9	3	1
Iran, Islamische Republik	52	25	7	7	7	7	–	–
Kasachstan	31	20	5	2	5	2	–	–
Georgien	24	14	2	1	2	1	–	–
China	24	12	2	2	2	2	–	–
Nepal	23	8	–	–	–	–	–	–
Indien	22	10	1	1	1	1	–	–
Syrien, Arab. Republik	17	3	1	–	1	–	–	–
Aserbaidshan	15	7	4	2	4	2	–	–
Usbekistan	15	6	5	3	5	3	–	–
Thailand	12	2	–	–	–	–	–	–
Australien und Ozeanien	2	2	–	–	–	–	–	–
HZB-Ort Rest inkl. HZB-Ort Ausland	2 840	1 209	415	178	396	175	19	3

¹⁾ Deutsche mit ausländischem Schulabschlusszeugnis.

Aktuelle
Veröffentlichungen
unter
q.bayern.de/produkte



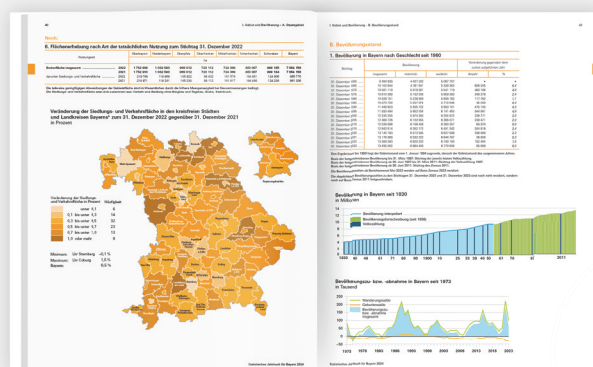
Statistisches Jahrbuch für Bayern

Das **Statistische Jahrbuch** für Bayern ist das Standardwerk der amtlichen Statistik in Bayern seit 1894. Darin zusammengestellt sind jährlich aktuelle Statistikdaten über Land, Leben, Leute, Politik, Wissenschaft und Wirtschaft in Bayern.

Auf über 700 Seiten enthält es die wichtigsten Ergebnisse aller amtlichen

Statistiken – in Form von Tabellen, Graphiken oder Karten – zum Teil mit langjährigen Vergleichsdaten und Zeitreihen.

Ebenso enthalten sind ausgewählte Strukturdaten für Regierungsbezirke, kreisfreie Städte und Landkreise sowie Regionen Bayerns, für Bund und Länder sowie die EU-Mitgliedstaaten.



Preise

Buch	39,00 €
Buch + DVD	46,00 €
DVD	12,00 €
Datei (PDF)	12,00 €



Bayern kompakt

Das Kompendium **Bayern kompakt** bietet auf knapp 50 Seiten die wichtigsten bayerischen Strukturdaten aus Wirtschaft, Gesellschaft und Politik in Texten, Tabellen und Graphiken.

Es verweist zudem auf weiterführende Informationsmedien des Bayerischen Landesamts für Statistik.

Heft und Datei kostenlos

Bayerisches Landesamt für Statistik – Vertrieb, Nürnberger Straße 95, 90762 Fürth
Telefon 0911 98208-6311 | Telefax 0911 98208-96638 | vertrieb@statistik.bayern.de